



خزمه تگوزاری ته ندروستی

له هه ریمی کوردستان

تیروانینیک له:

رابدوو

ئیسیتا

داهاتوو

Healthcare in Kurdistan Region/ Iraq

Overview of:

Past

Present

Future

1- Population
2- Infrastructure
3- Human Resources
4- Health Indicators
5- Preventive Health Services
6- Curative Health Services
7- Covid-19
8- Drugs and KMCA
9- IDP and Refugees
10- Health Financing
11- Health Reform



۱- دانیشتوان
۲- ژێرخانی تەندروستی
۳- سەرچاوەی مرۆیی
۴- نیشانەدرە تەندروستیهکان
۵- خزمەتگوزاری تەندروستی گشتی
۶- خزمەتگوزاری تەندروستی چارەسەری
۷- کۆفید ۱۹
۸- دەرمان و کوالیتی کۆنترۆل
۹- پەنابەر و ئاوارەکان
۱۰- دارایی تەندروستی
۱۱- چاکسازی له خزمەتگوزاری تەندروستی

## به ناوی خودای گه وره و میهره بان

وهزاره تی تهندروستی به یه کیک له که رته هه ره گرنگ و سه ره کیه کانی خزمه تگوزاری تهندروستی داده نریت بو فه راهه مکردنی رهوشیکی تهندروست بو هاوالتیان به گشتی و چاره سه ری پیویست و گونجاو بو نه خویشان و دریزکردنه وهی ته مه ن و که مکردنه وهی ریژه کانی مردن و په ککه وتن بو هه موو ته مه نه جیاوازه کان، له گه ل دابین کردنی خزمه تگوزاری تهندروستی به یه کسانی بو هه موو تاکه کانی کومه لگا.

سیسته می تهندروستی له کوردستان پاشکو و به رده و امی نه و سیسته مه کونه ی عیراقه، که کاتیک ده گونجا خزمه تگوزاری و پیشکه وتنه کان و سه رچاوه مروییه کان زور سنوردار بوو ته نانه ت له هه موو جیهاندا کاری به ریوه بردن بوو له لایه ن حکومت .له سه رده می ئیستادا به تایبه تی له چهرخی نوی پیشکه وتندا، خزمه تگوزاری تهندروستی بو هاوالتیان به شیویه ک له شیوازه جیا جیا کانی سیسته می تهندروستیدا ریخراوه به جوریک، سه رچاوه ی ئابوری تهندروستی به ته وای دیار ده بیت وه سه رچاوه ی مروی کار و ئه رک روونه و هیچ تیکه ل بوونی نیه له که رتی گشتی و که رتی تایبه ت ته نانه ت یه کخستنه وه ی نه م دوو که رته له ژیر چه تری حکومته، به تایبه ت له وولاته پیشکه وتنوه کان له کاتیکدا له ولاتانی تازه پیگه یشتوو تا ئیستاش پرۆسه ی چاکردن و ریفورمی تهندروستی له ده ستپیکدایه.

به پشبه ستن به داتا و ئامار و بارودوخی ئیستا و سالانی رابردوو، به ده ستنیشان کردنی کیشه و گرفته کان له بارودوخی ئیستای تهندروستی هه ری می کوردستان وه له سه ر بنه ماکانی هیله گشتیه کانی کابینه ی نویه می حکومتی هه ری می کوردستان بو سه رجه م برگه په یوه نندیداره کان له هه ردوو به شی چاکسازی و خزمه تگوزاری وه به راویژکردن به سه رجه م لایه نه به ژدار بووه کانی ناو سیسته می تهندروستی، هه و لدراره خزمه تگوزاریه کی گونجاو له بواری تهندروستی بو هاوالتیان به رجه سته بکریته وه و ئاستی خزمه تگوزاری که رتی تهندروستی گشتی به رزبکریته وه له گه ل ریخستن و هه ماهه نگی که رتی تایبه ت و چاکردنی رهوشی ده رمان و ئه رک و مافی پزیشک و کارمندان تهندروستی و زیادکردنی ئاشنا بوونی هاوالتیان و نه خویش له هه موو بواریک، به هیوای تهندروستیه کی پته و له کوردستانیکی به هیژ .

د. سامان حسین به رزنجی

وه زیری تهندروستی

# ۱-دانشتوان

## 1. Population

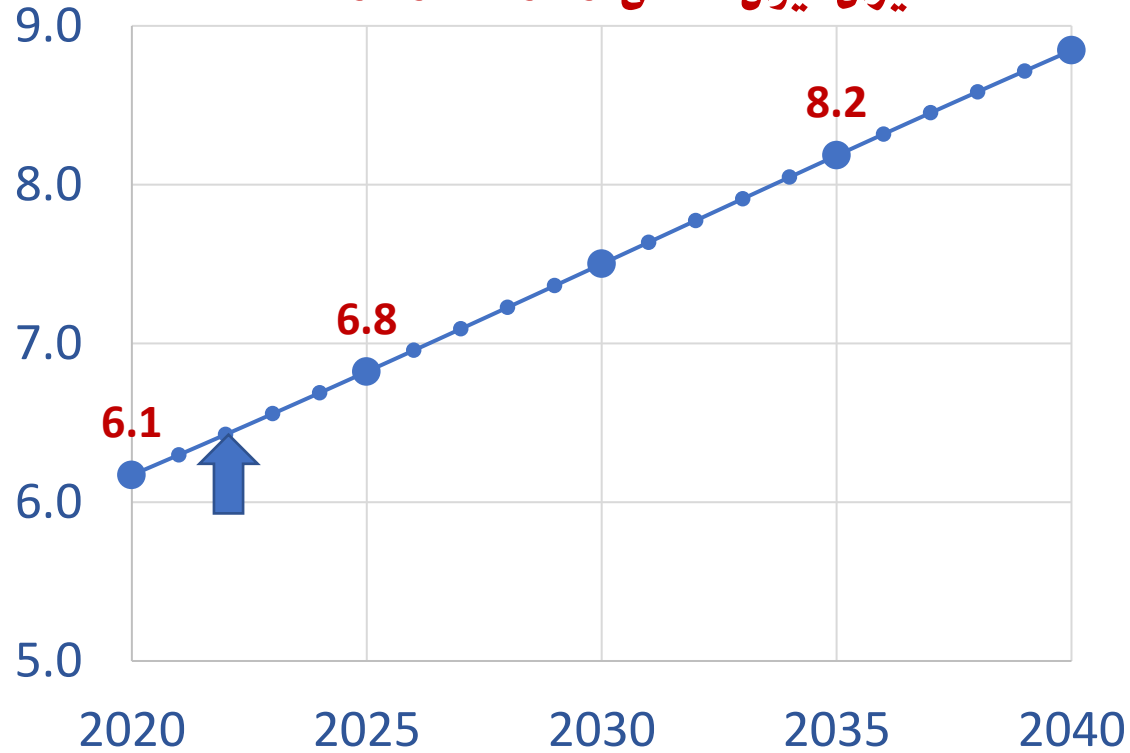


# Kurdistan Population

## دانیشتوانی هه‌ریم

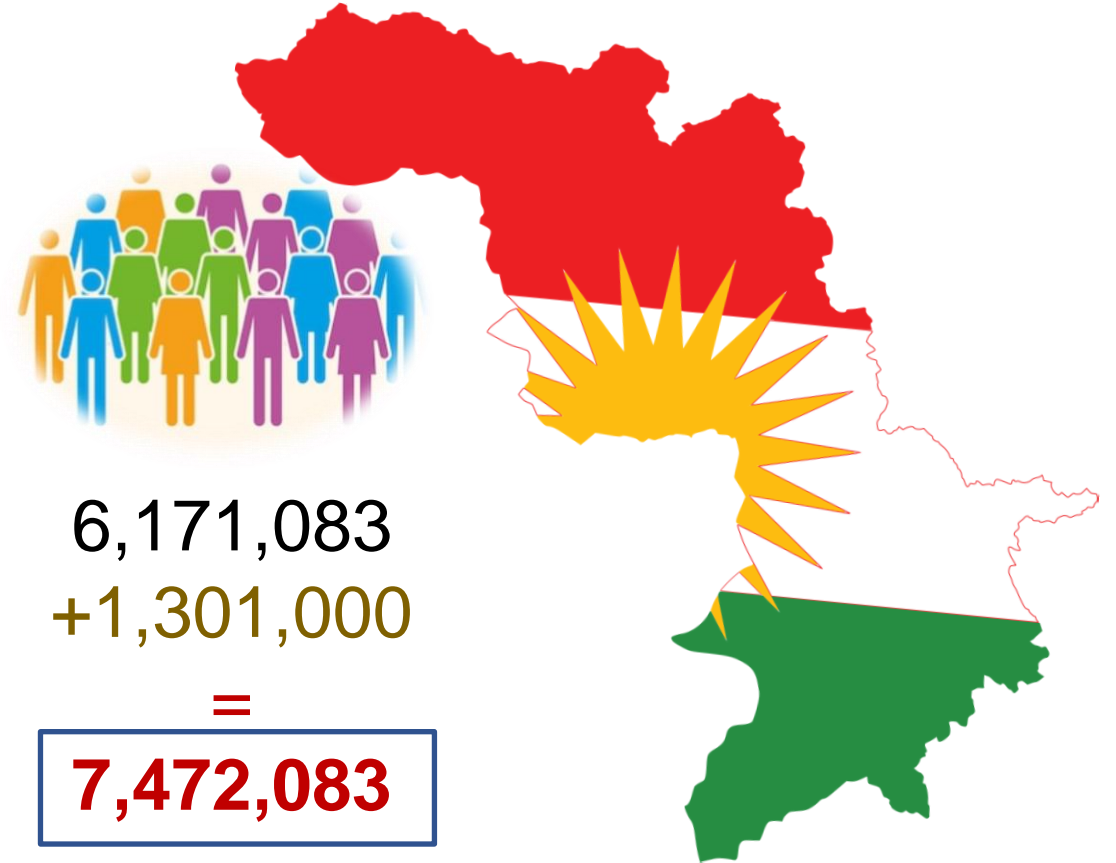
پیشبینیه‌کانی گه‌شهی دانیشتوان بۆ هه‌ریمی کوردستانی

عێراق نیوان سالانی 2020 - 2040



Kurdistan Population 6,171,083 دانیشتوانی هه‌ریم

IDPs & Refugees 1,301,000 په‌نابه‌ر و ئاواره‌کان



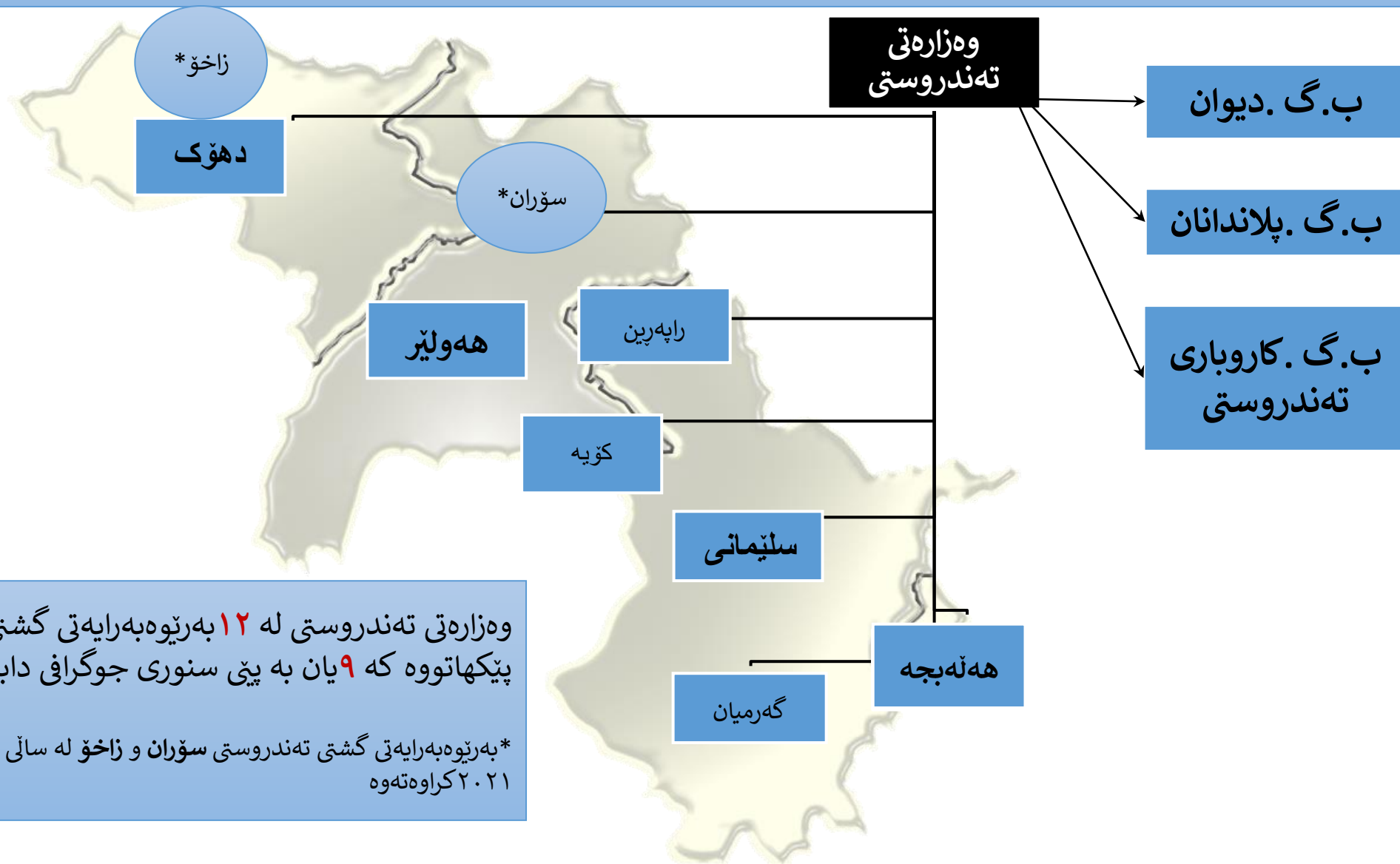
# Healthcare Infrastructure

ژېړخانی ته ندروستی



# پوختەى پەيكەرى وەزارەتى تەندروستى

## MOH Structure



وەزارەتى تەندروستى لە ۱۲ بەرپۆه بەرایەتى گشتى پیکهاتووہ کہ ۹ یان بە پىئى سنورى جوگرافى دابەشکراون

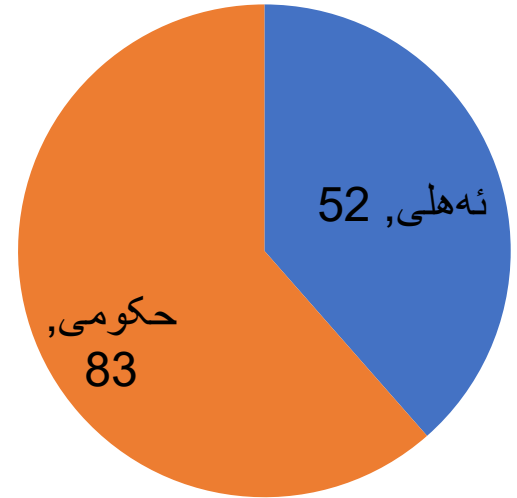
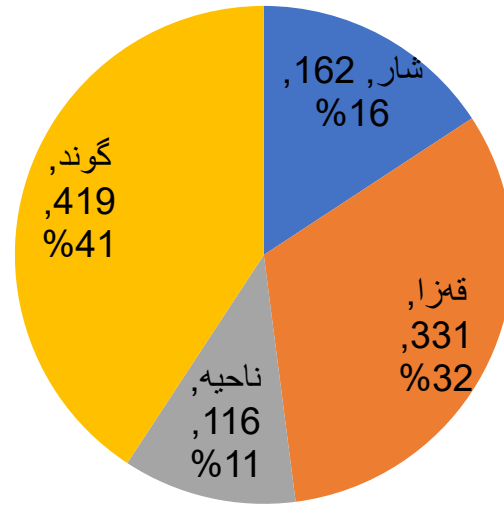
\* بەرپۆه بەرایەتى گشتى تەندروستى سۆران و زاخۇ لە سالى ۲۰۲۱ کراوہ تەوہ

# نه خوشخانه و بنكه و سه نته ره ته ندروستيه كان Hospitals , PHCs, and Tertiary centers



1,047 بنكه/PHCs ته ندروستي

135 نه خوشخانه/Hospitals



53 سه نته ري تايبه تمه نند /Specialized centers

122 كوگاي دهرمان /Drug Stores

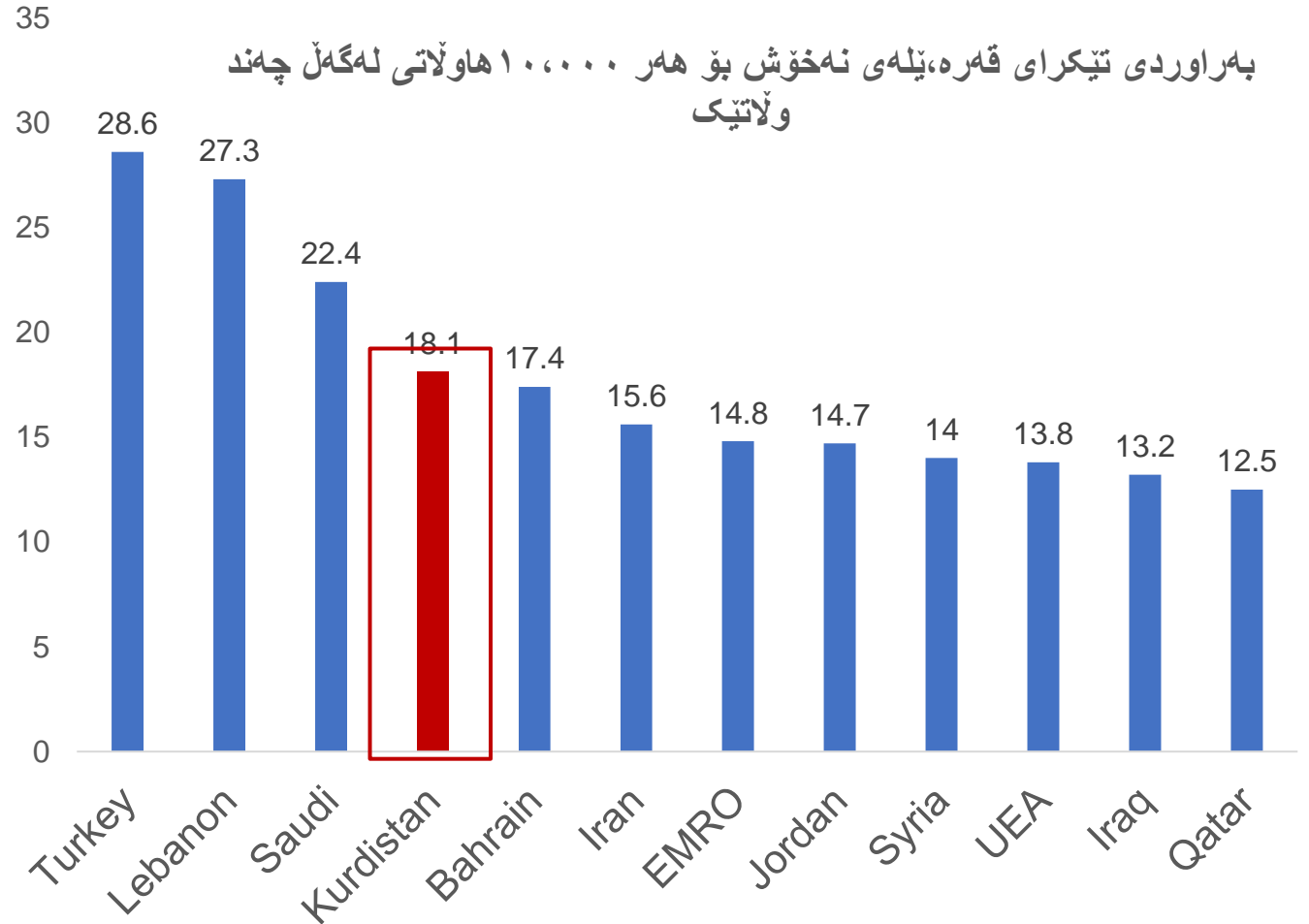
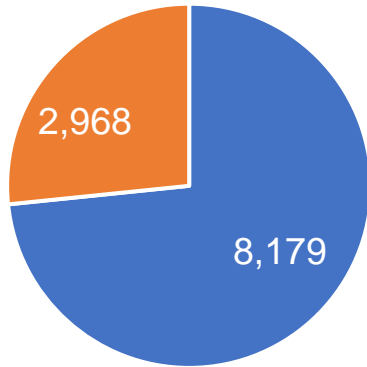


# ژماره‌ی قهره‌ویله‌ی ئاماده‌کراو بو مانه‌وه Number of Hospital Beds

کۆی گشتی قهره‌ویله 11,147 Hospital Beds

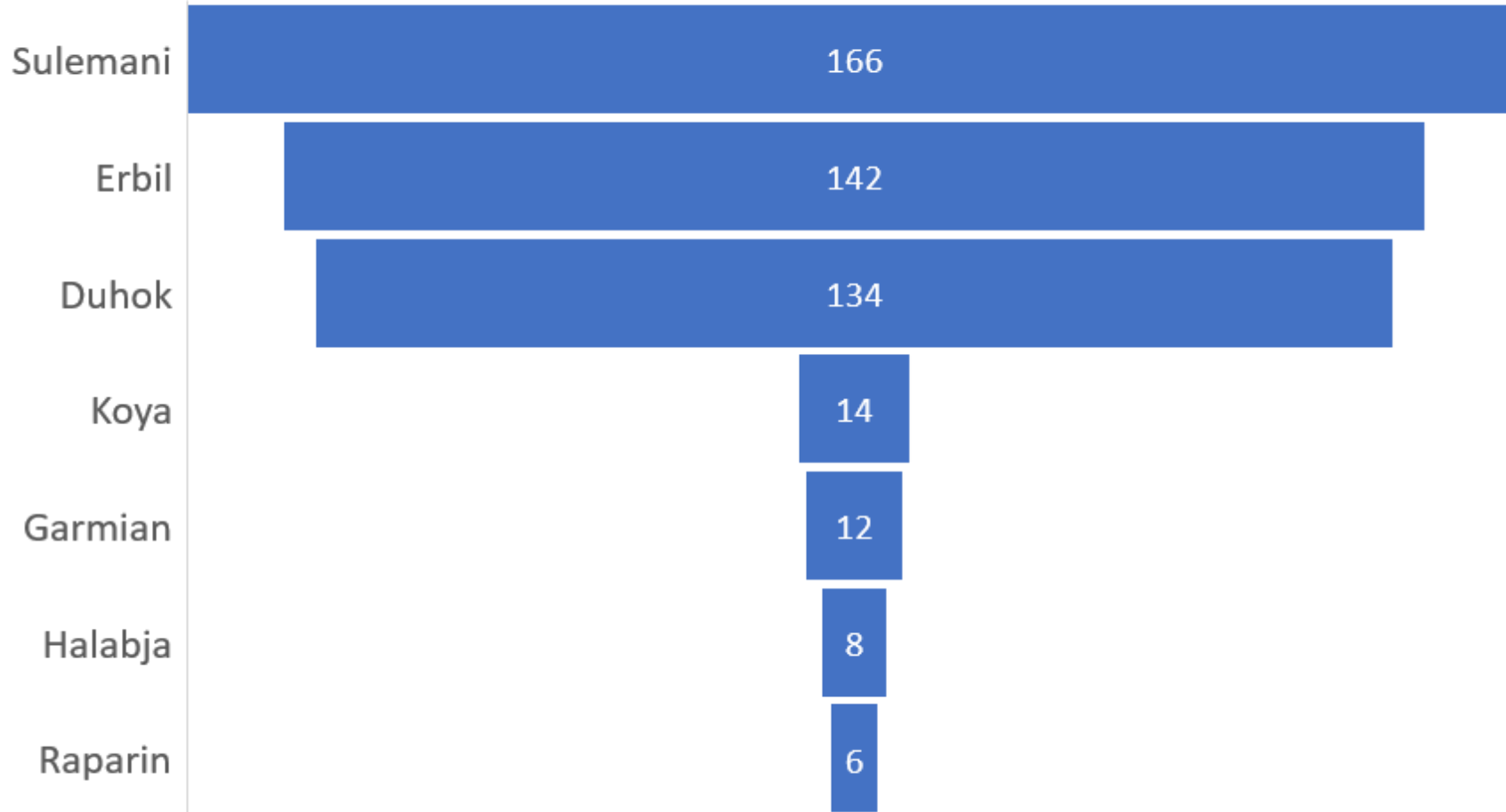
رێژه‌ی به‌کاره‌ینانی قهره‌ویله / Beds occupancy ratio **56%**

Public حکومی      Private تایبەت



## Infants' incubators in governmental hospitals according to Directorate of Health

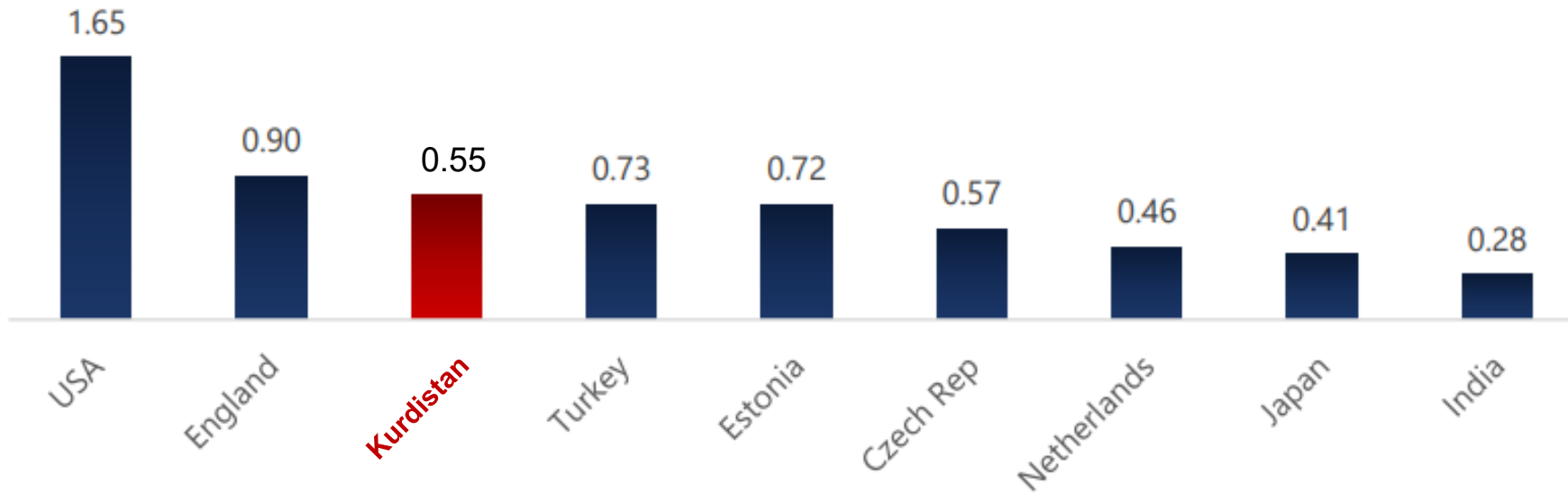
### Total Infants' incubators 482



# ئۆتۆمبېلى ئەمبولانس (فرىاگوزارى) Ambulances 2022



ژمارەى ئەمبولانس بۆ ھەر ١٠٠٠٠ ھاوالاتى



كۆى گشتى  
341



سهياری نيسعاف و سهنتهركاني فريانگوزاري فهوري /  
سيارات ومراكز الاسعاف الفوري في العراق لعام

Ambulances and ambulance service centers in Iraq for this year



بهرتيوه بهرايهتي دائرة الصحة	ژماره ي سهياري نيسعاف / عدد سيارات الاسعاف* Number of ambulances*	سهياري نيسعاف بو ههر ١٠٠٠٠٠ هاولاتي سيارة اسعاف لكل نسمة 100000 من السكان Number of ambulances per 100000 population	ژماره ي سهنتهري نيسعاف / عدد مراكز الاسعاف number of ambulance service centers	ژماره ي سهنتهركاني نيسعاف بو هر ١٠٠٠٠٠٠٠ هاولاتي مركز اسعاف لكل نسمة من 1000000 السكان ambulance service centers per 1000000 population	Governorate
ههولير	92	4.32	7	3.28	Erbil
سلنماني	115	7.17	21	13.09	Sulemani
دهوك	35	2.12	28	16.98	Duhok
ههلهبجه	18	15.59	1	8.66	Halabja
رپارين	27	9.60	2	7.11	Raparin
گهرميان	29	10.85	2	7.48	Garmian
كويه	25	20.25	1	8.10	Koya
كوي گشتي	341	5.53	62	10.05	Total

## ژماره‌ی ئامیڤری پزیشکی ستراتیجی به‌گوڤیره‌ی ئامیڤر له نه‌خۆشخانه حکومیه‌کان

## Number of Major Medical equipment at the public hospitals

Directorate	C.T scan	MRI	ئامیڤری قه‌سته‌ره	ئامیڤری Linac
هه‌ولێر Erbil	16	7	12	3
سلیمانی Sulemani	8	6	3	2
دهۆک Duhok	8	4	12	
هه‌له‌بجه Halabja	2	1	0	
رپه‌رین Raparin	2	1		
گه‌رمیان Garmian	1			
کۆیه Koya	1	1	3	
<b>Total</b> کۆی گشتی	<b>38</b>	<b>20</b>	<b>30</b>	<b>5</b>



# ژماره‌ی نامییری پزیشکی به‌گویی‌ره‌ی جوړه‌کله‌ی له نه‌خوشخانه حکومیه‌کان

## MEDICAL EQUIPMENT ACCORDING TO TYPE

Doppler	Ultrasound	cardiograph	Anesthesia carts	Dialysis	Lithotripsy	Autoclaves	(ECG)	Suckers	EMG	X-ray (fixed and mobile)
37	311	91	381	221	11	420	1031	1348	35	329
Evaporators	Cardiac monitor device	lung functions tests device	Bladder functions tests device	Stress test device	Holter	Heart-lung machin	Slent lamb	Gastroscopy	Colonoscopy	Cystoscopy
168	834	1	1	9	28	9	88	33	25	13

5,424

Total



Sphygmomanometer



Contactless tonometer



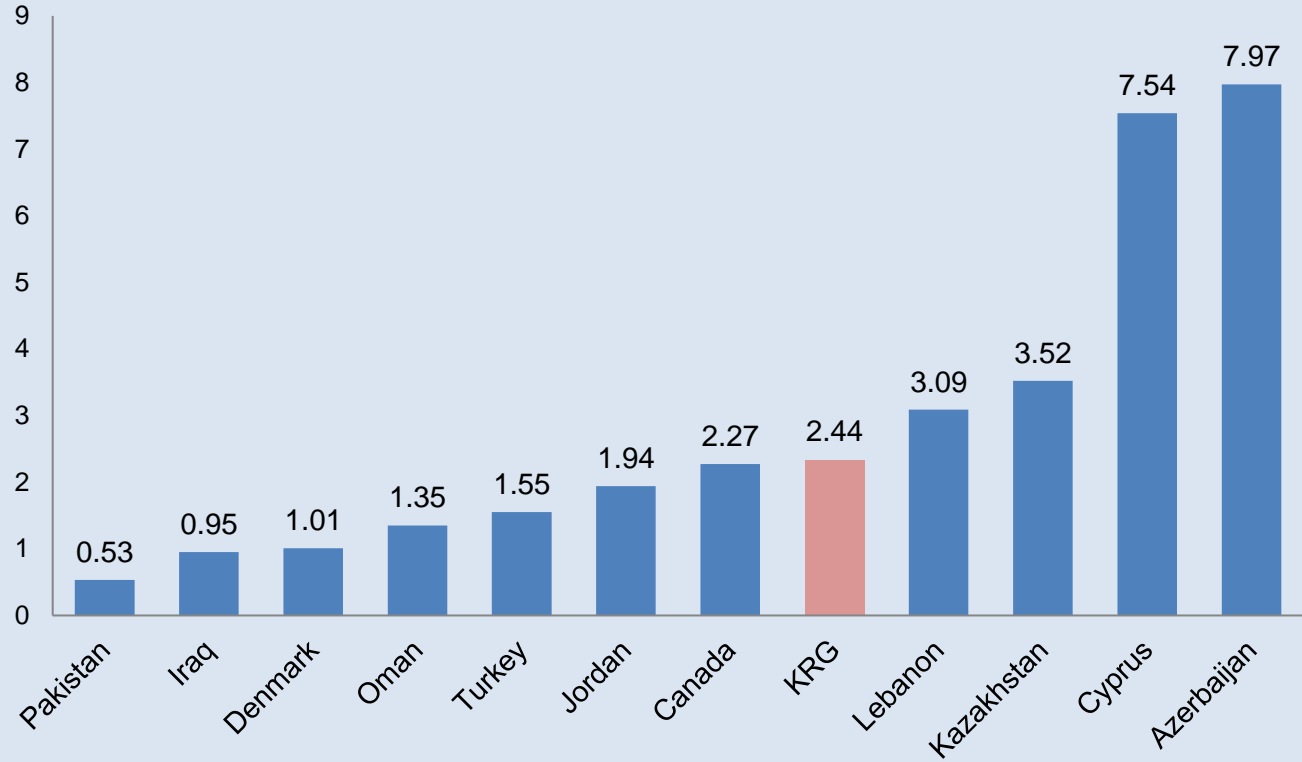
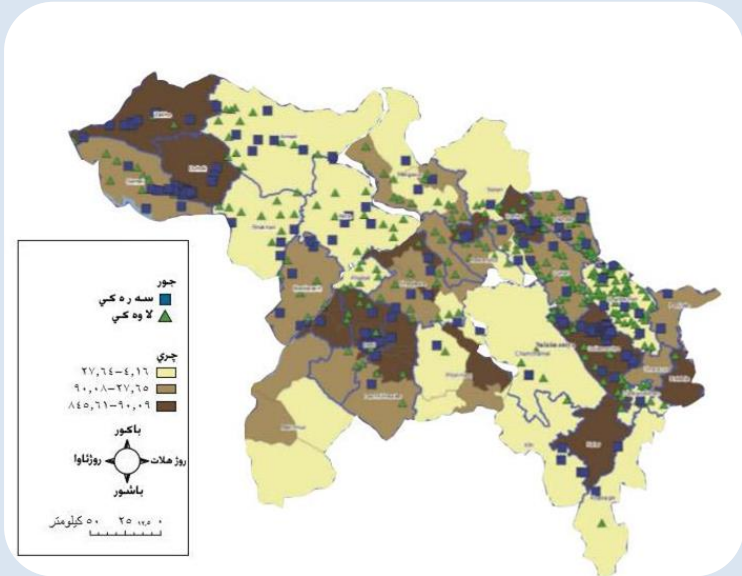
Oxygen Condensers

ژماره‌ی نه‌خوشخانه‌ی حکومی و ریژه‌ی بۆ ههر ١٠٠٠٠٠٠ هاو‌لاتیه‌ک له دانیشتون/ عدد المستشفيات ونسبة مستشفى حكومي لكل 100000 من السكان حسب دائرة الصحة

Number of hospitals and governmental hospital ratio per 100000 of the population according to Directorate of Health

به‌ریۆه‌به‌رایه‌تی/ دائرة الصحة	نه‌خوشخانه حکومیه‌کان المستشفيات الحكومية Government hospitals			نه‌خوشخانه نه‌هله‌یه‌کان/ المستشفيات الاهلية Private hospitals	کۆی نه‌خوشخانه‌کانی مجموع المستشفيات حکومی + اهلی Total hospitals (government+ private)	نه‌خوشخانه‌ی حکومی بۆ ههر ١٠٠٠٠٠٠ هاو‌لاتیه‌ک/ مستشفى حكومي لكل 100000 من السكان Government hospital for 100000 population	Directorate of Health
	التعليمية Teaching hospitals	غير التعليمية Non teaching hospitals	المجموع/کۆ Total				
هه‌ولێر	5	20	25	30	55	2.67	Erbil
سلێمانی	5	20	25	20	45	2.81	Sulemani
دهۆک	5	10	15	13	28	2.18	Duhok
هه‌له‌بجە	0	5	5	1	6	4.33	Halabja
ر‌اپه‌رین	3	4	7	2	9	3.20	Raparin
گه‌رمیان	0	4	4	2	6	2.62	Garmian
کۆیه	1	1	2	0	2	1.62	Koya
کۆی گشتی	19	64	83	68	151	2.61	Total

بهرآوردی ریژهی نهخوشخانه بۆ ههر ۱۰۰،۰۰۰ هاوآلایهک له دانیشتون/  
**Comparison of number of hospitals ratio per 100000 of the population**





## نهخوشخانهكان بهپي پسيورييهكان وپاريژگا Public Hospitals according to specialty

دائرة الصحة	المستشفيات الحكومية Government hospitals						المجموع	Health directorate
	العامة	الاطفال	الولادة والاطفال	نسائية و توليد	التخصصية الاخرى	المراكز التخصصية التي تحوي أسرة (الرعاية الصحية الثالثية)	كو	
	گشتی	مندالان	لهدايك بوون و مندالان	ئافرهتان و منال بوون	تايبهتی	بنكهی تاندروستی تايبهتی خیزان		
General	Pediatrics	Obstetric and pediatrics	Obstetric and gynecology	Other specialty	Specialized centers with inpatients (tertiary health care)	Total		
ههولپر	14	1	2	3	5	24	25	Erbil
سلیمانی	13	1	0	2	9	24	25	Sulemani
دهوک	4	1	0	2	8	17	15	Duhok
ههلهبجه	3	0	1	0	1	7	5	Halabja
رپهړین	3	0	1	0	3	5	7	Raparin
گهرمیان	3	0	0	1	0	3	4	Garmian
کۆیه	1	0	0	0	1	6	2	Koya
کۆی گشتی	41	3	4	8	27	86	83	Total

ژماره‌ی قهره‌وێله‌ی نوستن له نه‌خۆشخانه حکومی و نه‌هله‌یه‌کان/  
 عدد الاسرة المهينة للرقود للمستشفيات الحكومية والاهلية حسب به‌ریۆه‌به‌رایه‌تی/دائرة الصحة  
**Number of predisposing beds in governmental and private hospitals  
 according to Directorate of Health**

به‌ریۆه‌به‌رایه‌تی/ دائرة الصحة	ژماره‌ی قهره‌وێله‌ی نوستنی نه‌خۆش/ عدد الاسرة المهينة للرقود Number of predisposing beds			رێژه‌ی به‌کاره‌ینانی قهره‌وێله‌/ نسبة اشغال الاسرة Beds occupancy ratio حکومی	Directorate of Health
	نه‌خۆشخانه حکومیه‌کان/ المستشفيات الحكومية Governmental hospitals	نه‌خۆشخانه‌ی نه‌هله‌یه‌کان/ المستشفيات الاهلية Private hospitals	کۆ/المجموع Total		
هه‌ولێر	2586	1123	3709	58%	Erbil
سلیمانی	2600	1411	4011	36%	Sulemani
دهوک	1782	320	2102	41%	Duhok
هه‌له‌بجه	287	0	163	71%	Halabja
رپه‌رین	424	54	428	67%	Raparin
گه‌رمیان	350	60	450	69%	Garmian
کۆیه	150	0	132	51%	Koya
کۆی گشتی	8179	2968	11147	56%	Total

ژماره‌ی قهره‌ویلله‌ی ناماده‌کراو بۆ مانه‌وه وه ریزه‌که‌ی بۆ ههر ۱۰۰۰۰ هاوالاتی له دانیشتونان/  
الاسرة الحكومية المهیة للرقود حسب /دائرة الصحة واختصاص السریر و/النسبة لكل (10000) نسمة من السكان

**Governmental predisposing beds according to Directorate of Health, specialty and ratio per (10000) of population**

بهریوه‌بهرایه‌تی/ دائرة الصحة	قهره‌ویلله‌ی نهشته‌رگهری گشتی/ أسرة الجراحة العامة General surgery beds		قهره‌ویلله‌ی هه‌ناو/ أسرة الباطنية Internal medicine Beds		قهره‌ویلله‌ی نافره‌تان و مندالان/ أسرة النسائية والتولید Obstetrics and gynecology beds		قهره‌ویلله‌ی مندالان/ أسرة الأطفال Pediatrics beds		Directorate of Health
	ژماره‌/العدد Number	ریزه‌/النسبة Ratio	ژماره‌/العدد Number	ریزه‌/النسبة Ratio	ژماره‌/العدد Number	ریزه‌/النسبة Ratio	ژماره‌/العدد Number	ریزه‌/النسبة Ratio	
هه‌ولیر	266	1.25	493	2.31	237	1.11	228	1.07	Erbil
سلیمانی	555	3.46	798	4.98	101	0.63	164	1.02	Sulemani
دهوک	66	0.40	148	0.90	166	1.01	181	1.10	Duhok
هه‌له‌بجه	10	0.87	6	0.52	20	1.73	25	2.17	Halabja
راره‌پهرین	75	2.67	77	2.74	58	2.06	63	2.24	Raparin
گهرمیان	30	1.12	20	0.75	30	1.12	25	0.94	Garmian
کویه	17	1.38	12	0.97	15	1.22	43	3.48	Koya
کوی گشتی	1019	1.65	1554	2.52	627	1.02	729	1.18	Total

پاشکۆی قهرهویلهی حکومی نامادهکراو بۆ مانهوه بۆ ههر ١٠٠٠٠ هاوالاتی/  
 تابع جدول الاسرة الحكومية المهیة للرقود حسب /دائرة الصحة واختصاص السریر و/النسبة لكل (10000) نسمة من السكان  
**Predisposing governmental beds according to Directorate of Health, specialty  
 and ratio per (10000) of population**

بهریوه بهرایهتی دائرة الصحة	قهرهویلهی فرباکهوتتهکان/ اسرة ردهات الطواری* Emergency units beds*		قهرهویلهی نهخوشیهکانی دل/ اسرة اعاش القلب Cardiac care beds		قهرهویلهی چاودیچی چر اسرة العناية المركزة Intensive care beds		هۆلی نهشتهرگهری/صالات العمليات** Operation rooms**		Directorate of Health
	ژماره/العدد Number	رێژه/النسبة Ratio	ژماره/العدد Number	رێژه/النسبة Ratio	ژماره/العدد Number	رێژه/النسبة Ratio	ژماره/العدد Number	قهرهویله/ اسرتها Beds	
ههولیر	377	1.77	82	0.38	67	0.31	79	144	Erbil
سلیمانی	85	0.53	166	1.03	72	0.45	59	92	Sulemani
دهۆک	174	1.06	30	0.18	81	0.49	56	58	Duhok
ههلهبجه	25	2.17	7	0.61	0	0.00	58	11	Halabja
رپهرین	21	0.75	24	0.85	0	0.00	10	0	Raparin
گهرمیان	20	0.75	0	0.00	0	0.00	15	15	Garmian
کۆیه	18	1.46	0	0.00	14	1.13	5	7	Koya
کۆی گشتی	720	1.17	309	0.50	234	0.38	282	327	Total

/ (ناستی سینیهم) خشتهی سهنتهری تایهتهدند  
 موزعة حسب دوائر الصحة (مستوى الخدمة الثالثة) جدول المراكز التخصصية  
 Specialized centers (tertiary level service) distributed according to health directorate

بهریوه بهرايهت ی/ دوائر الصحة	نهشتهرگهري دل و دهماری خوین جراحة القلب والاوعية الدموية Cardiovascular surgery	نهزوکى و مندالی بلوره العقم واطفال الاتابيب Infertility and IVF	غده و شهکره الغدد الصم والسكر Endocrinolog y and diabetes	نهزيفى ويراى نزف الدم الوراثى Haemophili a	چاندنى ناوکى نيسک زرع نخاع العظم Bone marrow transplant	چاندنى گورچيله زرع الكلى kidney transplan t	وردکردنى بهرد تفتيت الحصى Lithotrips y	حساسيه و رهبق الحساسية والربو Allergie s and asthma	چارهسهرى سروشتي كهه نهندانمان تأهيل المعوقين Rehabilitatio n of the disabled	Health directorate
ههولير	1	1	1	1	1	1	1	1	2	Erbil
سلیمانى	1	0	1	0	1	1	0	1	3	Sulemani
دهوک	1	0	1	0	0	1	1	0	1	Duhok
ههلهبجه	1	0	0	0	0	0	0	0	0	Halabja
راپهیرين	7	0	0	0	0	0	0	0	0	Raparin
گهرميان	0	0	0	0	0	0	0	0	0	Garmian
کویه	0	0	0	0	0	0	0	0	0	Koya
کوى گشتى	11	1	3	1	2	3	2	2	6	Total

پاشکۆ/ (ناسنی سنیهم) پاشکۆی خشتهی سهنتهری تاییهتمهاند  
 موزعة حسب دوائر الصحة (مستوى الخدمة الثالثة) تابع جدول المراكز التخصصية  
 Specialized centers (tertiary level service) distributed according to health directorate

بهريو بهرايه تي/ دوائر الصحة	بيستن و گوتار السمع والتخاطب Hearing and speech	بزيشكي چاو طب وجراحة العيون Ophthalmology	پهلي دهستگرد تاهيل طبي واطراف صناعية Medical rehabilitation and artificial limbs	نهخوشيهكاني جومگه و چارهسهری سروشتی امراض المفاصل والتاهيل الطبي Reumatology and rehabilitation	نهشتهرگهري ميشک جراحة الجملة العصبية Neurosurgery	سهنتهری شيريپهنجه مركز امراض سرطانية	سهنتهری تايکرندهوه ي پيشهیی مركز اختبارات المهارات السريرية	سهنتهری نهخوشيهک انی پنيست مركز امراض الجلدية وازهريه	کۆ/المجموع Total	Health directorate
ههولير	1	1	0	1	1	3	1	1	19	Erbil
سلیمانی	1	1	2	0	2	1	0	1	16	Sulemani
دهوک	1	1	0	1	0	1	0	0	9	Duhok
ههلهبجه	0	1	0	0	0	0	0	0	2	Halabja
رپهبرين	0	0	0	0	0	0	0	0	7	Raparin
گهرميان	0	0	0	0	0	0	0	0	0	Garmian
کۆيه	0	0	0	0	0	0	0	0	0	Koya
کۆي گشتی	3	4	2	2	3	5	1	2	53	Total

خشتهی نامیری پزیشکی بهگۆیرهی نامیر و بهریوه بهرایهتی/

جدول الاجهزة الطبية حسب نوع الجهاز ودائرة الصحة

Medical equipment according to type and the directorate of health

بهریوه بهرایهتی / دائرة الصحة	دۆپلهر تلوین الشرايين Doppler	سونار السونار Ultrasound	الایکو/نیکۆ ECO- cardiograph	سیرکردن عربات تخدير Anesthesia carts	شوشتنی گورچیله الديلة Dialysis	شکاتندی بهردی گورچیله تفتیت الحصى Lithotripsy	نامیری خاویکردنهوه پاشهبروی پزیشکی اجهزة التعقيم Autoclaves	نامیری هیلکاری دۆل اجهزة تخطيط القلب (ECG)	راکیشانی شله سحب سوائل Suckers	نامیری هیلکاری ماسولکه / هاز تخطيط العضلات EMG	نامیری تیشکی جینگیر و خولاو اجهزة الاشعة الثابتة والمتحركة X-ray (fixed and mobile)	المجموع ع Total	Health directorate
ههولنیر	15	105	28	143	108	3	127	271	449	29	88	1389	Erbil
سلیمانی	6	85	17	101	52	1	200	190	336	3	88	1093	Sulemani
دهوک	16	88	38	100	54	4	27	392	406	3	92	1232	Duhok
ههلهبجه	0	10	3	8	6	1	45	35	40	0	8	159	Halabja
رپاپهرین	0	10	1	12	1	0	12	43	30	0	29	141	Raparin
گهرمیان	0	3	2	12	0	1	5	23	36	0	6	89	Garmian
کۆیه	0	10	2	5	0	1	4	77	51	0	18	170	Koya
کۆی گشتی	37	311	91	381	221	11	420	1031	1348	35	329	4273	Total

پاشکۆی خشته‌ی نامیری پزیشکی به‌گۆیره‌ی نامیر و به‌ریوه‌به‌رایه‌تی/  
تابع جدول الاجهزة الطبية حسب نوع الجهاز ودائرة الصحة

Medical equipment according to type and the directorate of health

بهریوه‌به‌رایه‌تی/ دائرة الصحة	نامیری هه‌لم/ اجهزة تبخیر Evaporators	نامیری چاودیری دل/ جهاز مراقبة عمل القلب Cardiac monitor device	نامیری تیستی هه‌ناسه/ جهاز فحص وظائف الرئة lung functions tests device	نامیری تیستی میزدان/ اجهزة وظائف المثانة Bladder functions tests device	نامیری تیستی ستریس/ اجهزة فحص الاجهاد Stress test device	هۆلته‌ر/ هۆلتر Holter	نامیری دل- هه‌ناسه/ جهاز القلب -الرئة Heart- lung machin	سلنت لامب Slent lamb	ناویینی گه‌ده/ ناظور المعدة Gastroscopy	ناویینی کۆلون/ ناظور القولون Colonoscopy	ناویینی میزه‌رو/ ناظور المثانة Cystoscopy	Health directorate
هه‌ولیز	197	235	5	5	4	13	5	20	19	18	5	Erbil
سلیمانی	98	380	1	0	0	9	1	34	16	11	3	Sulemani
دهۆک	0	298	0	1	8	19	8	17	13	11	8	Duhok
هه‌له‌بجه	57	91	0	0	0	0	0	3	1	1	1	Halabja
راپه‌رین	3	26	0	0	0	0	0	32	2	1	0	Raparin
گه‌رمیان	0	0	0	0	0	0	0	0	0	0	0	Garmian
کۆیه	10	39	0	0	1	0	0	2	1	1	1	Koya
کۆی گشتی	197	235	5	5	4	13	5	20	19	18	5	Total



پاشکۆی خشته‌ی نامیری پزیشکی به‌گۆیره‌ی نامیر و به‌ریوه‌به‌رایه‌تی/  
تابع جدول الاجهزة الطبية حسب نوع الجهاز ودائرة الصحة

Medical equipment according to type and the directorate of health

بهریوه‌به‌رایه‌تی/ دائرة الصحة	ناوبینی دوازه /گرئ ناظور الاتنی عشري Duodenal endoscope	ناوبینی رهحم ناظور الرحم Hysteroscopy	ناوبین چۆک ناظور الركبة Knee arthroscope	ناوبینی بۆری گهده ناظور المري Endoscopy of the esophagus	ناوبینی زراو ناظور المرارة Gallbladder endoscopy	ناظور /ناوبینی الجملة العصبية neurological endoscopy	ناوبینی قهسه‌به‌ی هه‌ناسه ناظور القصبات الهوائية Bronchoscopy	کۆتاه‌ری الكوي للعمليات Cuttery operations	نامیر ی جهاز ازالة الرجف ان D.C	میکروسکۆ بی نه‌شته‌رگه‌ر ی المایکروسکۆ ب الجراحی Surgical microscope	پشکنینی مه‌مک فحص الثدي Breast screening	المجموع ع Total	Health directorate
هه‌ولێر	3	2	5	17	1	29	5	102	175	33	3	375	Erbil
سلیمانی	4	1	4	3	3	0	4	106	160	20	3	308	Sulemani
دهوک	3	1	4	12	4	3	8	115	209	8	5	372	Duhok
هه‌له‌بجه	0	0	0	0	0	0	0	10	15	1	0	26	Halabja
راپه‌رین	0	0	0	0	0	0	1	6	0	0	1	8	Raparin
گه‌رمیان	0	0	0	0	0	0	0	0	0	0	0	0	Garmian
کۆیه	1	0	0	0	2	0	0	9	10	0	1	23	Koya
کۆی گشتی	11	4	13	32	10	32	18	348	569	62	13	1112	Total

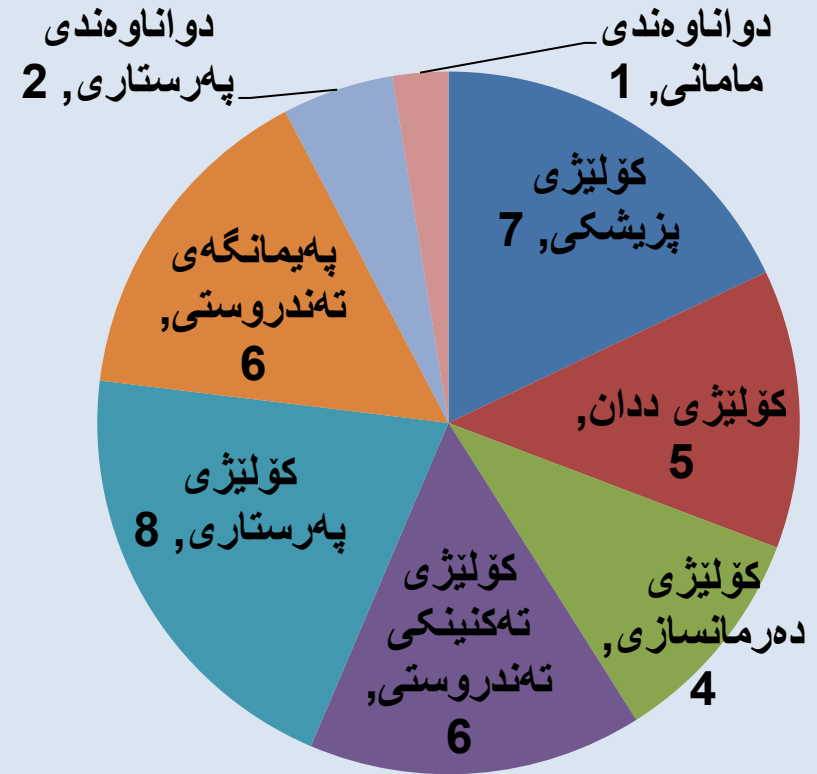
ژماره‌ی کۆلیژ و پهیمانگه‌ی تهنډروستی به گۆیره‌ی به‌ریوه‌به‌رایه‌تی/  
اعداد الكليات والمعاهد الصحية حسب الصحة

Number of medical colleges and health institutes according to governorate

به‌ریوه‌به‌رایه‌تی ی تهنډروستی/ دائرة الصحة	کۆلیژی پزیشکی كلية الطب College of medicine	کۆلیژی ددان كلية طب الاسنان College of dentistry	کۆلیژی ادهرمانسازي الصيدلة College of pharmacology	کۆلیژی تهنډروستی كلية /تهندروستی التقنية الصحية College of Technical health	کۆلیژی په‌رستاری كلية التمريض College of nursing	پهیمانگه‌ی تهندروستی و معاهد /تهقمنی صحية وتقنية Health and technical institutes	دواناوه‌ندی په‌رستاری اعدادية/ التمريض nursing highschools	دواناوه‌ندی مامانی/ اعدادية قبالة وتوليد Midwifery and obstetrics highschool	Governorate
هه‌ولێر	2	3	2	1	2	1	2	1	Erbil
سلیمانی	1	1	1	1	1	1	0	0	Sulemani
دهۆک	2	1	1	3	3	1	0	0	Duhok
هه‌له‌بجه	0	0	0	0	1	1	0	0	Halabja
رپه‌رین	0	0	0	0	1	0	0	0	Raparin
گه‌رمیان	1	0	0	1	0	1	0	0	Garmian
کۆیه	1	0	0	0	0	1	0	0	Koya
کۆی گشتی	7	5	4	6	8	6	2	1	Total

# ژماره‌ی کۆلیژ و پهیمانگه‌ی تهن‌دروستی

## Number of medical colleges



## ۳-سہرچاوهی مروپی

## 3. Human Resources



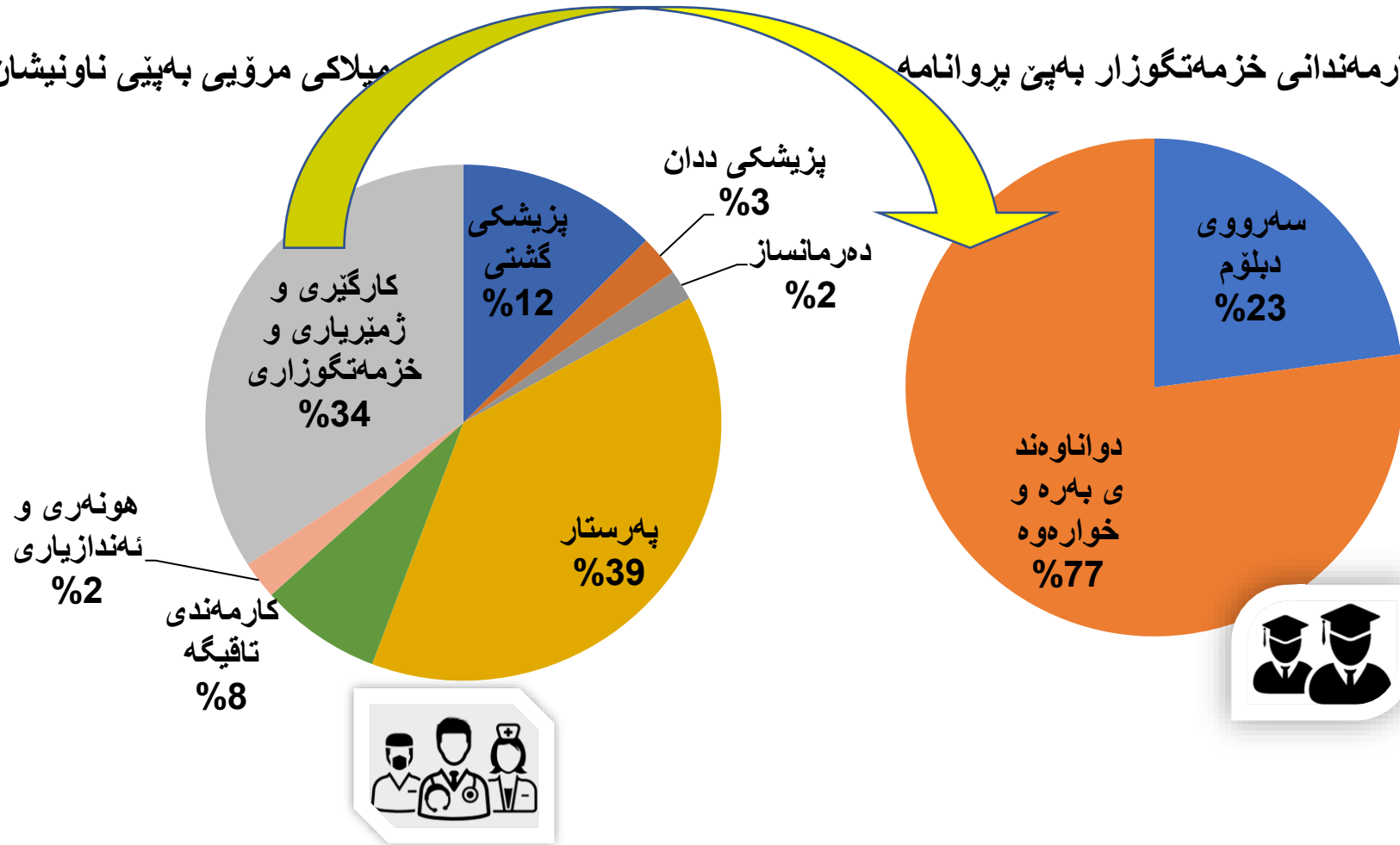
# سەرچاوهی مرۆی سهربه وهزارهتی تهندروستی-ههریمی کوردستان

## Human resources works in Ministry of health



میلای مرۆی به پێی ناوێشان

کارمەندانی خزمەتگوزار به پێی پروانامه



**Total staff**  
 فه‌رمانبه‌ری هه‌میشه‌یی  
**49,920**

فه‌رمانبه‌ری گرێبه‌ست  
**1,250**



# بەروردی میلاکی تهنروستی

کۆی ژمارهی پزیشکان له کوردستان

7,871

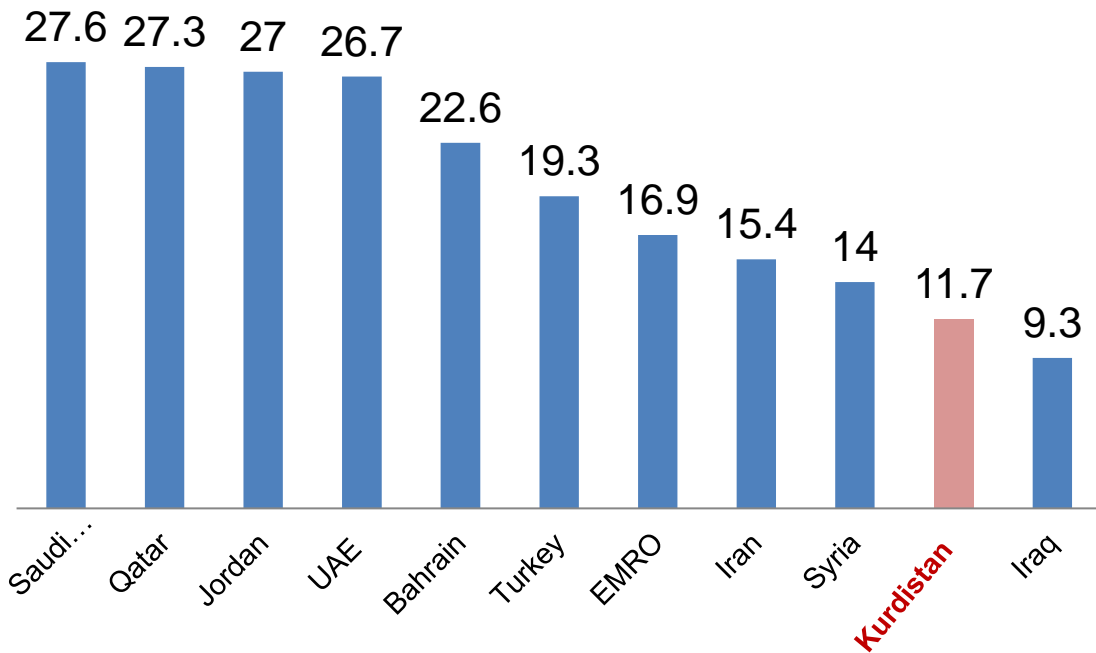


کۆی ژمارهی پزیشکانی ددان

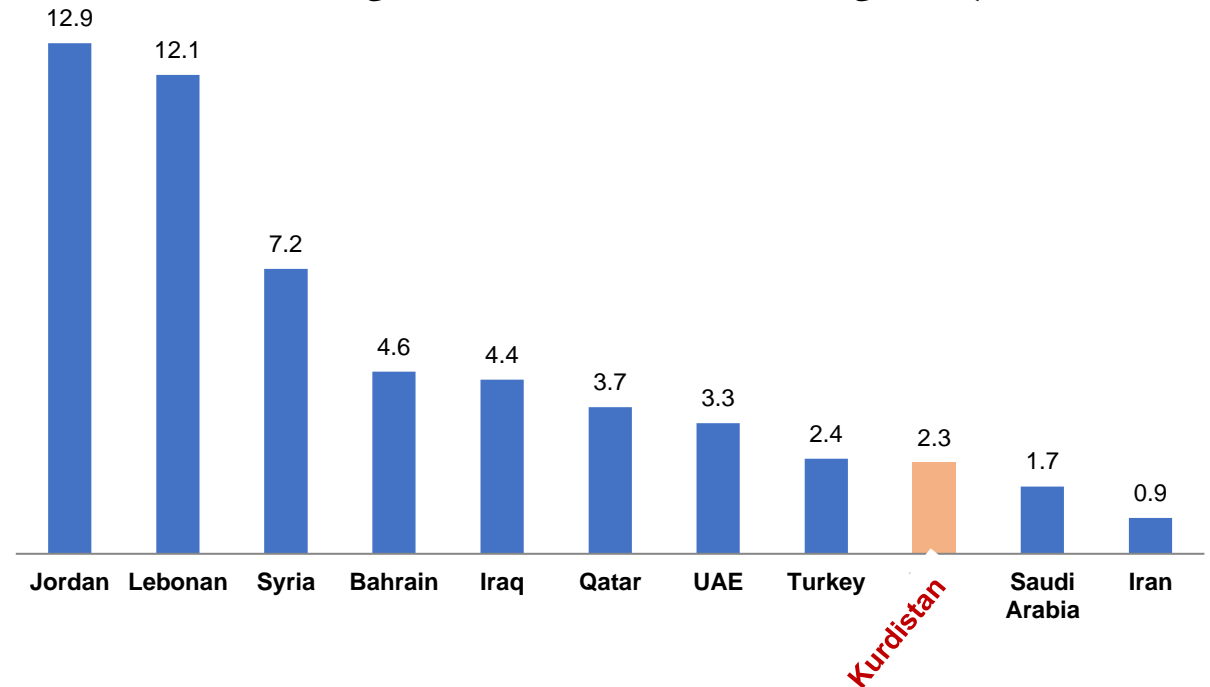
1,464



بەروردی تیکرای پزیشک بۆ هەر ۱۰،۰۰۰ هاوالاتی



پزیشکی ددان بۆ هەر ۱۰،۰۰۰ هاوالاتی\*



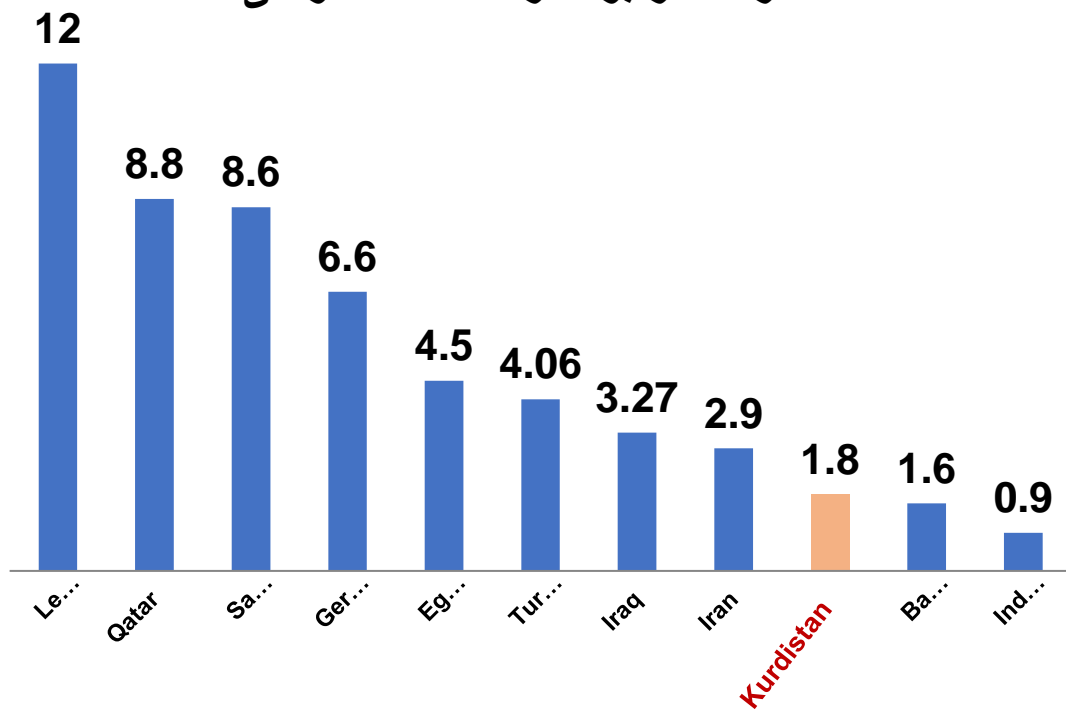
# بەروردی میلاکی تهنروستی

## کۆی ژمارهی پزیشکانی دهرمانساز

1,094



دهرمانساز بۆ ههر ۱۰,۰۰۰ هاوالاتی

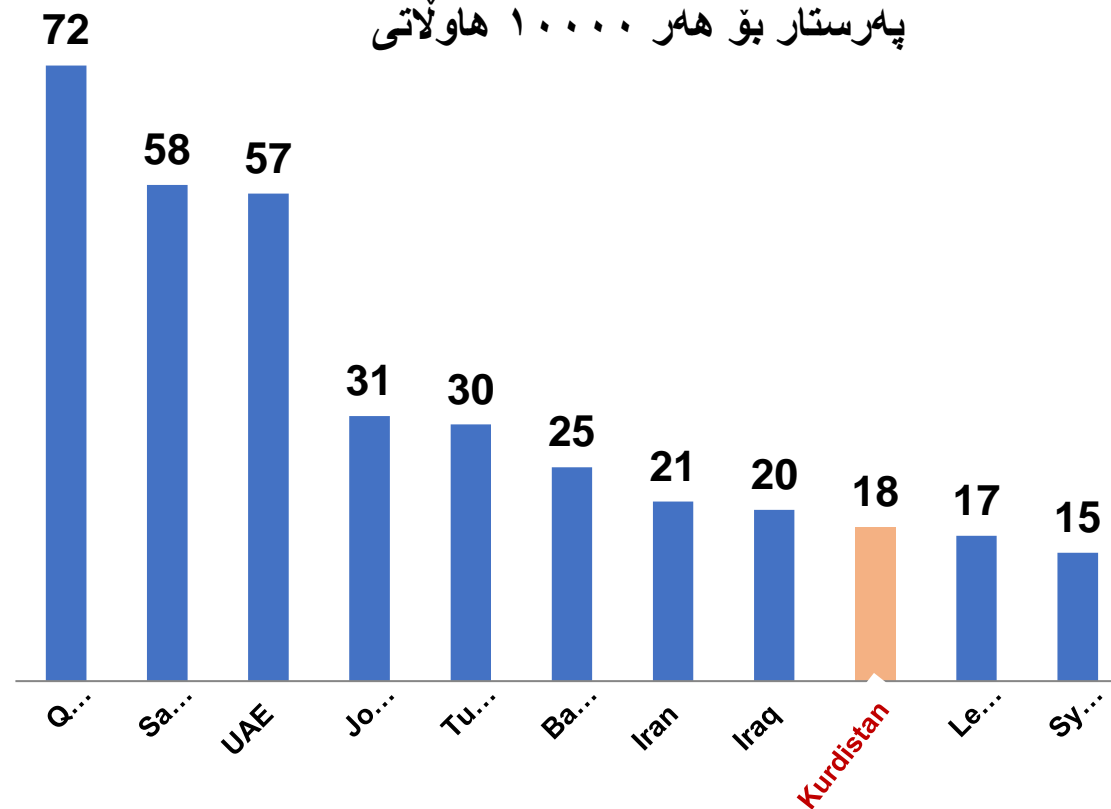


## کۆی ژمارهی په‌رستاران

22,147



په‌رستار بۆ ههر ۱۰,۰۰۰ هاوالاتی



ژماره‌ی خانه‌نشین و کوټای هیټان به‌راژه و ده‌ست له کار کیټشانه‌وه له ۲۰۱۳ تا ۲۰۲۲  
 No. of retired, terminated, and resigned employees from 2013 till 2022

کوټی میلاکی دابراو له  
 ۲۰۱۳ تا ۲۰۲۲

7,891

کوټی گشتی	خانه‌نشین ۲۰۲۲	دابران ۲۰۲۲	به‌ریو به‌رایه‌تی
208	170	38	ب.گ.ت. هه‌ولیر
90	129	47	ب.گ.ت. سلیمانی
100	43	57	ب.گ.ت. دهوک
4	4	0	ب.گ.ت. هه‌له‌بجه
9	9	9	ب.گ.ت. پراپه‌رین
14	11	3	ب.گ.ت. گهر میان
9	9	0	ب.گ.ت. کوټیه
<b>434</b>	<b>375</b>	<b>154</b>	<b>کوټی گشتی</b>



خشته‌ی ژماره‌ی میلاکی مروی سه‌ریه وه‌زاره‌تی ته‌ندروستی-هه‌ریمی کوردستان و تیکرای بۆ هه‌ر ۱۰۰۰۰ هاو‌لاتی/هه‌ولێز  
جدول أعداد الملاكات البشرية العاملة في وزارة الصحة في كردستان والمعدل لكل 10000 نسمة من السكان

Number of human resources works in Ministry of health and rate per 10000 of population / Erbil

میلاکی مرویی الملاكات البشرية	نیر/ذکر Males	مى/انثى Females	کۆی المجموع/گشتی Total	تیکرا/المعدل Rate	Human resources	
پزیشکی گشتی/الاطباء	1793	1466	3259	15.29	Physicians	
پزیشکی ددان/اطباء اسنان	367	374	741	3.48	Dentists	
ده‌مانساز/صيادلة	236	334	570	2.67	Pharmacists	
په‌رستار/الملاكات التمريضية	2101	2380	4481	21.03	Nursing staffs	
کارمه‌ندی ته‌ندروستی/ذوي المهن الصحية	1125	653	1778	8.34	Paramedical staff	
کارمه‌ندی تاقیگه‌/الملاكات المختبرية	599	783	1382	6.49	Laboratory staff	
یاریده‌ده‌ری ته‌ندروستی/المساعدون الصحيون	320	293	613	2.88	Health assistants	
کارمه‌ندی نامار/الملاكات الاحصائية	5	7	12	0.06	Statisticians	
پزیشکی قیته‌رنه‌ری/ الاطباء البيطريين	NA	NA	NA	NA	Veterinarians	
هونه‌ری و نه‌ندازیاری/ الفنييون والمهندسين	269	328	597	2.80	Technicians and Engineers	
کارگه‌ری و ژمیریاری و خزمه‌تگوزاری/ الادارية والمالية والقانونية والخدمية	دبلوم فما فوق	382	593	975	Diploma and above	Administrators, finance, legal and service
	اعدادية فما دون	3626	1804	5430	High school and below	
کۆی گشتی/المجموع	10823	9015	19838		Total	

خشتهی ژماره‌ی میلاکی مروی سهر به وهزاره‌تی ته‌ندروستی-هه‌ریمی کوردستان و تیکرای بۆ هه‌ر ۱۰۰۰۰ هاولاتی/سولیمانی  
جدول أعداد الملائکات البشرية العاملة في وزارة الصحة في كردستان /المعدل لكل 10000 نسمة من السكان

Number of human resources works in Ministry of health and rate per 10000 of population/ Sulemani

میلاکی مروی الملائکات البشرية	نیڕ/ذکر Males	می/انثی Females	کۆی المجموع/گشتی Total	تیکرا/المعدل Rate	Human resources	
پزیشکی گشتی/الاطباء	1098	1143	2239	13.62	Physicians	
پزیشکی ددان/اطباء اسنان	398	239	437	4.49	Dentists	
ده‌مانساز/صیادله‌23	130	185	315	4.18	Pharmacists	
په‌رستار/الملائکات التمريضية	662	2069	2731	17.03	Nursing staffs	
کارمه‌ندی ته‌ندروستی/ذوي المهن الصحية	1326	1657	2983	37.02	Paramedical staff	
کارمه‌ندی تاقیگه‌/الملائکات المختبرية	1024	887	1911	11.91	Laboratory staff	
یاریده‌ده‌ری ته‌ندروستی/المساعدون الصحيون	188	199	387	2.41	Health assistants	
کارمه‌ندی نامار/الملائکات الاحصائية	9	26	35	0.22	Statisticians	
پزیشکی فیته‌رنه‌ری/ الاطباء البيطريين	5	3	8	0.05	Veterinarians	
هونه‌ری و نه‌ندازیاری/ الفنيون والمهندسين	87	103	190	1.18	Technicians and Engineers	
کارگیزی و ژمیریاری و خزمه‌تگوزاری/ الادارية والمالية والقانونية والخدمية	دبلوم فما فوق	428	498	926	Diploma and above	Administrators, finance, legal and service
	اعدادية فما دون	314	664	2478	High school and below	
کۆی گشتی/المجموع	5669	7673	14632		Total	

خشتهی ژماره‌ی میلاکی مروی سه‌ریه وه‌زاره‌تی ته‌ندروستی-هه‌ریمی کوردستان و تیکرای بۆ هه‌ر ۱۰۰۰۰ هاو‌لاتی/دهوک  
جدول أعداد الملائکات البشرية العاملة في وزارة الصحة في كردستان /المعدل لكل 10000 نسمة من السكان

Number of human resources works in Ministry of health and rate per 10000 of population / Duhok

میلاکی مروی الملائکات البشرية	نیر/ذکر Males	مئ/انثی Females	کۆی المجموع/گشتی Total	تیکرا/المعدل Rate	Human resources
پزیشکی گشتی/الاطباء	622	498	1120	6.79	Physicians
پزیشکی ددان/اطباء اسنان	88	67	155	0.94	Dentists
ده‌مانساز/صيادلة	65	66	131	0.79	Pharmacists
په‌رستار/الملائکات التمريضية	982	1225	2207	13.39	Nursing staffs
کارمه‌ندی ته‌ندروستی/ذوي المهن الصحية	488	370	858	5.20	Paramedical staff
کارمه‌ندی تاقیگه‌/الملائکات المختبرية	264	281	545	3.31	Laboratory staff
یاریده‌ده‌ری ته‌ندروستی/المساعدون الصحيون	82	27	109	0.66	Health assistants
کارمه‌ندی نامار/الملائکات الاحصائية	14	31	45	0.27	Statisticians
پزیشکی فیتنه‌رنه‌ری/ الاطباء البيطريين	1	3	4	0.02	Veterinarians
هونه‌ری و نه‌ندا‌زیاری/ الفنييون والمهندسين	303	85	388	2.35	Technicians and Engineers
کارگه‌ری و ژمیریاری و خزمه‌تگوزاری/ الادارية والمالية والقانونية والخدمية	دبلوم فما فوق	270	594	Diploma and above	Administrators, finance, legal and service
	اعدادية فما دون	424	1610	High school and below	
کۆی گشتی/المجموع	4419	3347	7766		Total

خشتهی ژماره‌ی میلاکی مرۆی سه‌ربه وه‌زاره‌تی ته‌ندروستی-هه‌ریمی کوردستان و تیکرای بۆ هه‌ر ۱۰۰۰۰ هاوالاتی/هه‌له‌بجه  
جدول أعداد الملاكات البشرية العاملة في وزارة الصحة في كردستان المعدل لكل 10000 نسمة من السكان

Number of human resources works in Ministry of health and rate per 10000 of population / Halabja

میلاکی مرۆی الملاكات البشرية	نیر/ذکر Males	مئ/انثی Females	کۆی المجموع/گشتی Total	تیکرا/المعدل Rate	Human resources	
پزیشکی گشتی/الاطباء	64	44	108	9.35	Physicians	
پزیشکی ددان/اطباء اسنان	20	10	30	2.60	Dentists	
ده‌رمانساز/صيادلة	5	4	9	0.78	Pharmacists	
په‌رستار/الملاكات التمريضية	148	54	202	17.50	Nursing staffs	
کارمه‌ندی ته‌ندروستی/ذوي المهن الصحية	222	197	419	36.29	Paramedical staff	
کارمه‌ندی تاقیگه‌/الملاكات المختبرية	35	27	62	5.37	Laboratory staff	
یاریده‌ده‌ری ته‌ندروستی/المساعدون الصحيون	14	9	23	1.99	Health assistants	
کارمه‌ندی نامار/الملاكات الاحصائية	1	3	4	0.35	Statisticians	
پزیشکی قیته‌رنه‌ری/ الاطباء البيطريين	0	0	0	0.00	Veterinarians	
هونه‌ری و نه‌ندازیاری/ الفنييون والمهندسين	20	7	27	2.34	Technicians and Engineers	
کارگه‌ری و ژمه‌ریاری و خزمه‌تگوزاری/ الادارية والمالية والقانونية والخدمية	دبلوم فما فوق	504	410	914	Diploma and above	Administrators, finance, legal and service
	اعدادیه‌ی فما دون	66	58	124	High school and below	
کۆی گشتی/المجموع	1099	823	1922		Total	

خشتهی ژماره‌ی میلاکی مروی سهر به وهزاره‌ی تهن‌دروستی-هه‌ریمی کوردستان و تیکرای بۆ هه‌ر ۱۰۰۰۰ هاولاتی/ر‌اپه‌رین  
جدول أعداد الملاكات البشرية العاملة في وزارة الصحة في كردستان المعدل لكل 10000 نسمة من السكان

Number of human resources works in Ministry of health and rate per 10000 of population / Raparin

میلاکی مروی الملاكات البشرية	نیر/ذکر Males	مئ/انثی Females	کۆی المجموع/گشتی Total	تیکرا/المعدل Rate	Human resources	
پزیشکی گشتی/الاطباء	138	55	193	6.86	Physicians	
پزیشکی ددان/اطباء اسنان	35	10	45	1.60	Dentists	
ده‌رمانساز/صیادله	16	8	24	0.85	Pharmacists	
په‌رستار/الملاكات التمريضية	79	309	388	13.79	Nursing staffs	
کارمه‌ندی تهن‌دروستی/ذوي المهن الصحية	344	233	577	20.51	Paramedical staff	
کارمه‌ندی تاقیگه‌/الملاكات المختبرية	141	65	206	7.32	Laboratory staff	
یاریده‌ده‌ری تهن‌دروستی/المساعدون الصحيون	197	148	345	12.26	Health assistants	
کارمه‌ندی نامار/الملاكات الاحصائية	3	8	11	0.39	Statisticians	
پزیشکی قیتنه‌رنه‌ری/ الاطباء البيطريين	0	0	0	0.00	Veterinarians	
هونه‌ری و نه‌ندازیاری/ الفنييون والمهندسين	44	22	66	2.35	Technicians and Engineers	
کارگه‌ری و ژمیریاری و خزمه‌تگوزاری/ الادارية والمالية والقانونية والخدمية	دبلوم فما فوق	83	46	129	Diploma and above	Administrators, finance, legal and service
	اعدادیه‌ی فما دون	299	171	470	High school and below	
کۆی گشتی/المجموع	1379	1075	2454		Total	

خشتهی ژماره‌ی میلاکی مرۆی سه‌ریه وه‌زاره‌تی ته‌ندروستی-هه‌ریمی کوردستان و تیکرای بۆ هه‌ر ۱۰۰۰۰ هاولاتی/گه‌رمیان  
جدول أعداد الملائکات البشرية العاملة في وزارة الصحة في كردستان /المعدل لكل 10000 نسمة من السكان

Number of human resources works in Ministry of health and rate per 10000 of population / Garmian

میلاکی مرۆی الملائکات البشرية	نیر/ذکر Males	مئ/انثی Females	کۆی المجموع/گشتی Total	تیکرا/المعدل Rate	Human resources
پزیشکی گشتی/الاطباء	71	48	119	4.45	Physicians
پزیشکی ددان/اطباء اسنان	22	12	34	1.27	Dentists
ده‌مانساز/صيادلة	13	6	19	0.71	Pharmacists
په‌رستار/الملائکات التمريضية	249	231	480	17.96	Nursing staffs
کارمه‌ندی ته‌ندروستی/ذوي المهن الصحية	17	9	26	0.97	Paramedical staff
کارمه‌ندی تاقیگه‌/الملائکات المختبرية	88	86	174	6.51	Laboratory staff
یاریده‌ده‌ری ته‌ندروستی/المساعدون الصحيون	34	15	49	1.83	Health assistants
کارمه‌ندی نامار/الملائکات الاحصائية	0	0	0	0.00	Statisticians
پزیشکی قیتنه‌ره‌ری/ الاطباء البيطريين	0	0	0	0.00	Veterinarians
هونه‌ری و نه‌ندازیاری/ الفنييون والمهندسين	9	7	16	0.60	Technicians and Engineers
کارگه‌ری و ژمیریاری و خزمه‌تگوزاری/ الادارية والمالية والقانونية والخدمية	دبلوم فما فوق	123	207	Diploma and above	Administrators, finance, legal and service
	اعدادية فما دون	174	388	High school and below	
کۆی گشتی/المجموع	891	761	1641		Total

خشتهی ژماره‌ی میلاکی مروی سه‌ربه وه‌زاره‌تی ته‌ندروستی-هه‌ریمی کوردستان و تیکرای بۆ هه‌ر ۱۰۰۰۰ هاو‌لاتی/کۆیه

جدول أعداد الملاكات البشرية العاملة في وزارة الصحة في كردستان / المعدل لكل 10000 نسمة من السكان

Number of human resources works in Ministry of health and rate per 10000 of population / Koya

میلای مرويی الملاكات البشرية	نیر/ذکر Males	م/انثی Females	کۆی المجموع/گشتی Total	تیکرا/المعدل Rate	Human resources	
پزیشکی گشتی/الاطباء	46	48	94	7.62	Physicians	
پزیشکی ددان/اطباء اسنان	8	8	16	1.30	Dentists	
ده‌رمانساز/صيادلة	4	9	13	1.05	Pharmacists	
په‌رستار/الملاكات التمريضية	120	224	344	27.87	Nursing staffs	
کارمه‌ندی ته‌ندروستی/ذوي المهن الصحية	66	48	114	9.24	Paramedical staff	
کارمه‌ندی تاقیگه‌/الملاكات المختبرية	28	35	63	5.10	Laboratory staff	
یاریده‌ده‌ری ته‌ندروستی/المساعدون الصحيون	29	28	57	4.62	Health assistants	
کارمه‌ندی نامار/الملاكات الاحصائية		1	1	0.08	Statisticians	
پزیشکی قیتنه‌ری/ الاطباء البيطريين				0.00	Veterinarians	
هونه‌ری و نه‌ندازیاری/ الفنييون والمهندسين	6	4	10	0.81	Technicians and Engineers	
کارگێری و ژمیریاری و خزمه‌تگوزاری/ الادارية والمالية والقانونية والخدمية	دبلوم فما فوق	68	45	113	Diploma and above	Administrators, finance, legal and service
	اعدادية فما دون	279	102	381	High school and below	
کۆی گشتی/المجموع	654	552	1206		Total	

خشتهی ژماره‌ی میلاکی مروی سه‌ربه وه‌زاره‌تی ته‌ندروستی-هه‌ریمی کوردستان دیوانی وه‌زاره‌ت

جدول أعداد الملاكات البشرية العاملة في وزارة الصحة في كردستان

Number of human resources works in Ministry of health and rate per 10000 of population/Ministry of Health Headquarter

میلاکی مرویی الملاكات البشرية	نیر/ذکر Males	مئ/انثی Females	المجموع/کۆی گشتی Total	Human resources	
پزیشکی گشتی/الاطباء	17	11	28	Physicians	
پزیشکی ددان/اطباء اسنان	4	2	6	Dentists	
ده‌رمانساز/صیادله	5	6	11	Pharmacists	
په‌رستار/الملاكات التمريضیة	6	4	10	Nursing staffs	
کارمه‌ندی ته‌ندروستی/ذوئ المهن الصحية	5	5	10	Paramedical staff	
کارمه‌ندی تاقیگه‌/الملاكات المختبریة	3	5	8	Laboratory staff	
یاریده‌ده‌ری ته‌ندروستی/المساعدون الصحيون	0	2	2	Health assistants	
کارمه‌ندی نامار/الملاكات الاحصائیة	4	1	5	Statisticians	
پزیشکی فیتنه‌رنه‌ری/الاطباء البيطريين	3	2	5	Veterinarians	
هونه‌ری و نه‌ندازیاری/الفنييون والمهندسين	41	27	68	Technicians and Engineers	
کارگتیری و ژمیریاری و خزمه‌تگوزاری/الاداریة والمالیة والقانونیة والخدمیة	53	34	87	Diploma and above	Administrators, finance, legal and service
اعدادیة فما دون	151	70	221	High school and below	
کۆی گشتی/المجموع	292	169	461	Total	



خشته‌ی ژماره‌ی میلاکی مروی سهر به و هزاره‌تی تهن‌دروستی-ههریمی کوردستان  
**Number of human resources works in Ministry of health**

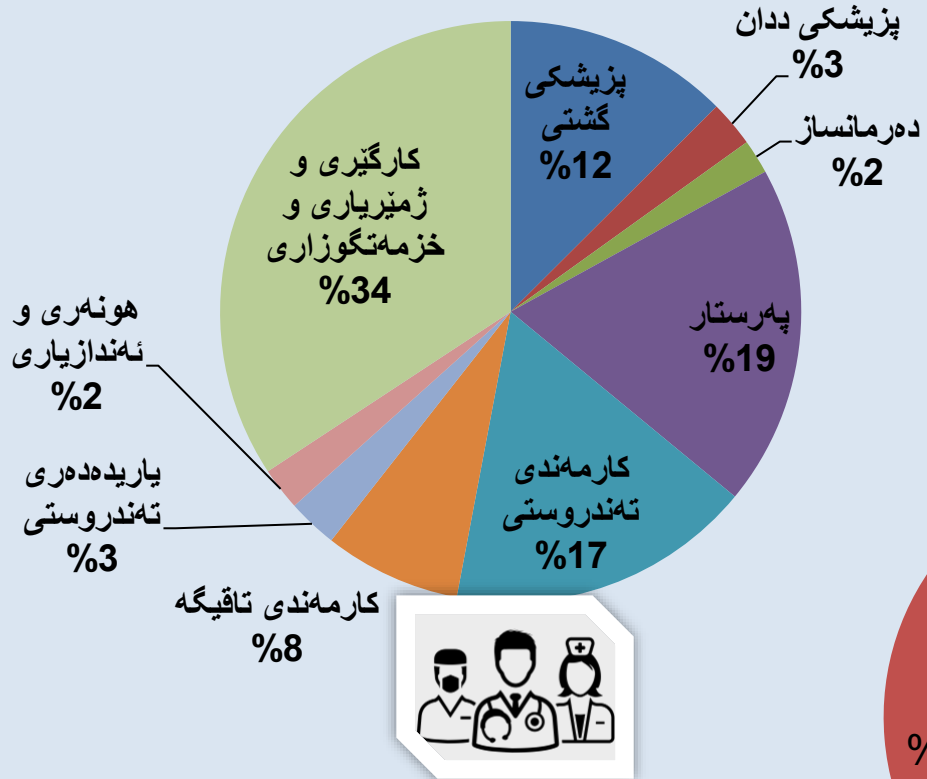
میلاکی مروی	دیوان	هه‌ولیر	سلیمانی	دهۆک	هه‌له‌بجه	راپهرین	گهر میان	کۆبه	کۆی گشتی
پزیشکی گشتی	28	3259	2239	1120	108	193	119	94	7,871
پزیشکی ددان	6	741	437	155	30	45	34	16	1464
ده‌رمانساز	11	570	315	131	9	24	19	13	1092
پهرستار	10	4481	2731	2207	202	388	480	344	10843
کارمهن‌دی تهن‌دروستی	10	1778	2983	858	419	577	26	114	9719
کارمهن‌دی تاقیگه	8	1382	1911	545	62	206	174	63	4351
یاریده‌ده‌ری تهن‌دروستی	2	613	387	109	23	345	49	57	1585
کارمهن‌دی نامار	5	12	35	45	4	11	0	1	113
هونه‌ری و نه‌ندازیاری	68	597	190	388	27	66	16	10	1362
کارگنیری و ژمیریاری و خزمه‌تگوزاری/	سه‌رووی دبلۆم	87	975	926	594	914	129	207	4475
	دواناوه‌ندی و خواره‌وه	221	5430	2478	1610	124	470	388	15102
<b>کۆی گشتی</b>	<b>461</b>	<b>19838</b>	<b>14632</b>	<b>7766</b>	<b>1922</b>	<b>2454</b>	<b>1641</b>	<b>1206</b>	<b>49920</b>

خشتهى ميلاكى مروى سهربه وهزارهتى تهندروستى-ههريمى كوردستان و تيكراى بو ههر ١٠٠٠٠ هاوالاتى  
 جدول الملاكات البشرية العاملة في وزارة الصحة في كردستان /المعدل لكل 10000 نسمة من السكان  
 human resources works in Ministry of health and rate per 10000 of population

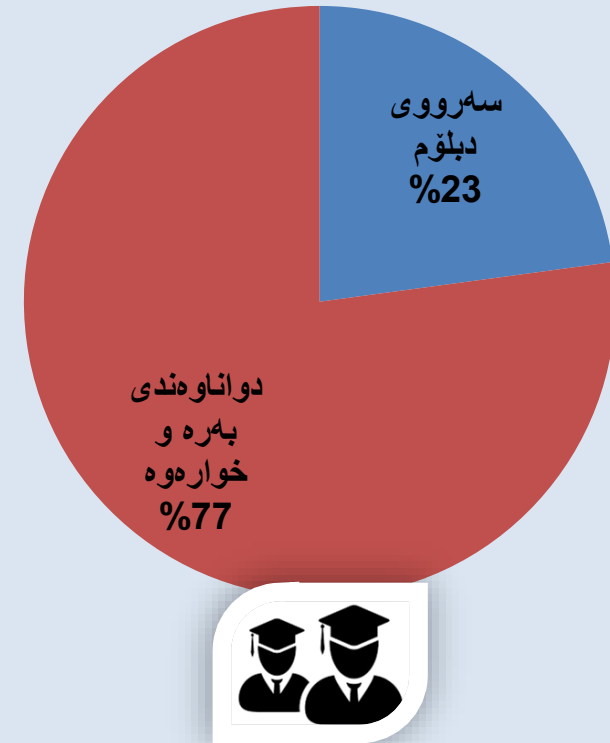
مىلاكى مروى الملاكات البشرية	ههولير	سليمانى	دهوك	ههلهجه	راپهرين	گهرميان	كويه	ههريمى كوردستان
پزيشكى گشتى/الاطباء	15.29	13.62	6.79	9.35	6.86	4.45	7.62	11.6
پزيشكى ددان/اطباء اسنان	3.48	4.49	0.94	2.60	1.60	1.27	1.30	2.3
دهرمانساز/صيادلة	2.67	4.18	0.79	0.78	0.85	0.71	1.05	1.8
پهريستار/الملاكات التمريضية	21.03	17.03	13.39	17.50	13.79	17.96	27.87	17.6
كارمهندى تهندروستى/ذوي المهن الصحية	8.34	37.02	5.20	36.29	20.51	0.97	9.24	15.7
كارمهندى تاقيگه/الملاكات المختبرية	6.49	11.91	3.31	5.37	7.32	6.51	5.10	7.1
ياريدهدهرى تهندروستى/المساعدون الصحيون	2.88	2.41	0.66	1.99	12.26	1.83	4.62	2.6
كارمهندى نامار/الملاكات الاحصائية	0.06	0.22	0.27	0.35	0.39	0.00	0.08	0.2
هونهرى و نهاندازيارى/ الفنيون والمهندسين	2.80	1.18	2.35	2.34	2.35	0.60	0.81	2.2

میلاکی مروی سهر به و هزاره تی تهنروستی-ههریمی کوردستان  
**Human resources works in Ministry of health**

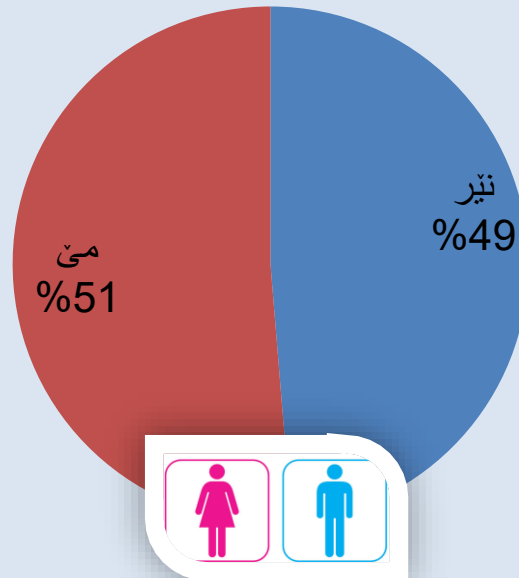
میلاکی مروی به پپی ناویشان



کارمندی خزمه تگوزار به پپی پروانامه



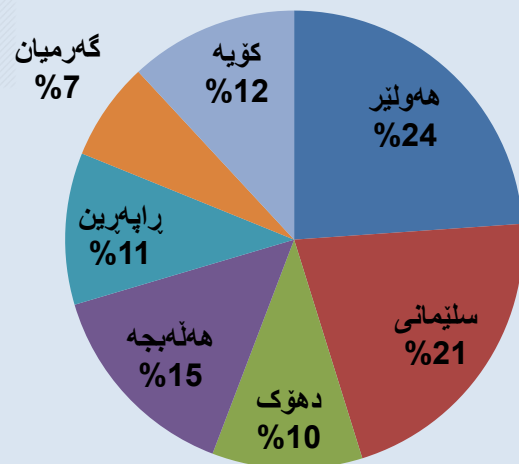
ریزه ی نیر و می



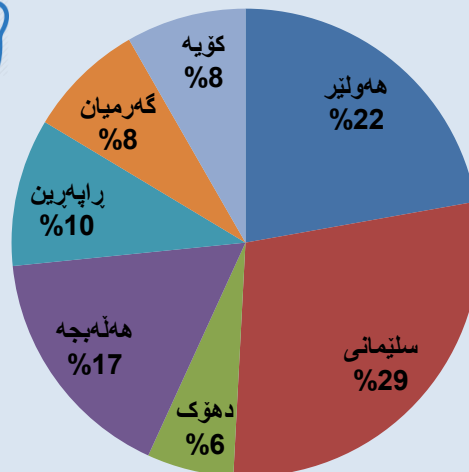
بەرئوردی میلاکی مروی له بەریۆه بەرایهتیه گشتیهکان بۆ هەر ۱۰۰۰۰ ھاوڵاتی  
 Comparison of human resource among different directorates per 10000



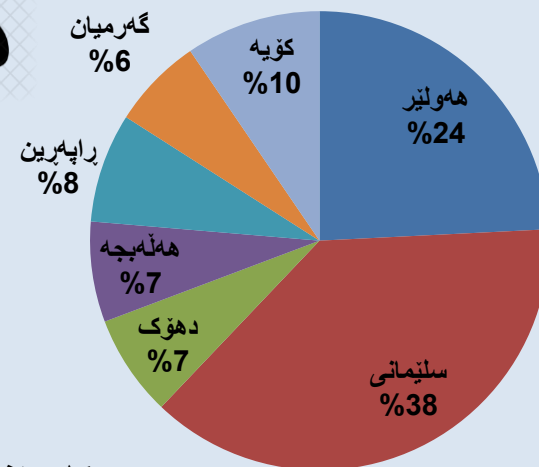
پزیشکی گشتی



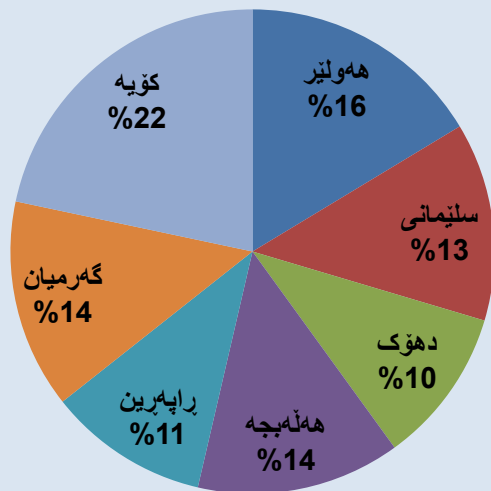
پزیشکی ددان



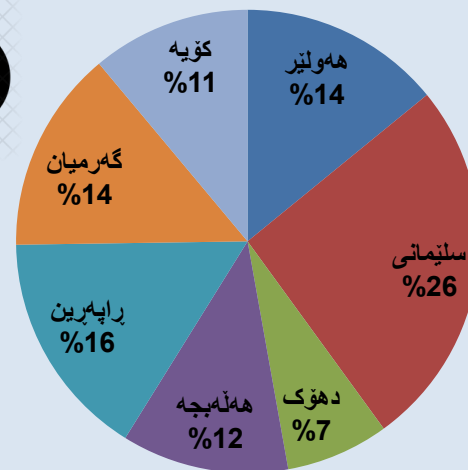
دهرمانساز



په‌رستار



کارمه‌ندی تاقیگه



## ژماره‌ی دامه‌زاندن و گریب‌هست له ۲۰۱۸ تا ۲۰۲۲



2018	2019	2020	2021	2022	
352	384	382	424	643	ژماره‌ی پزیشکی تازه دامه‌زراو ههمیشه‌یی No. of newly employed doctors

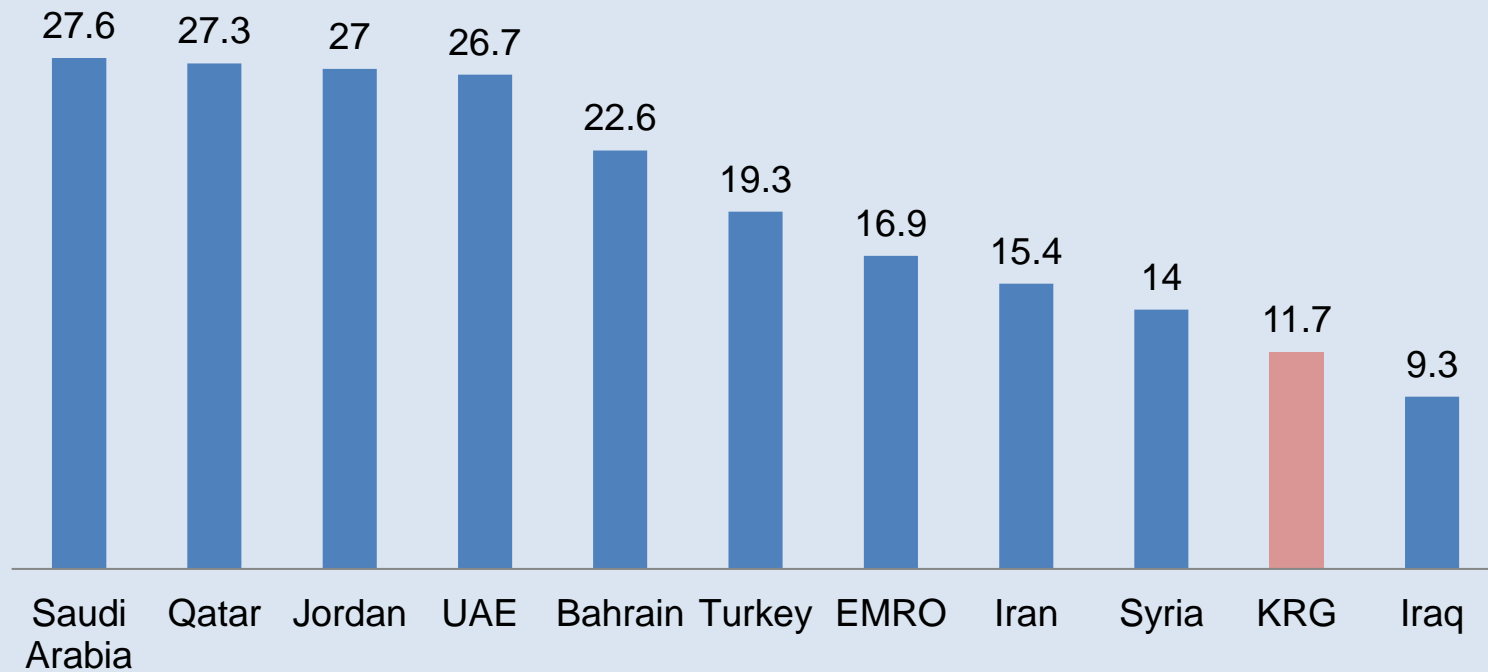
خشتهی ژماره‌ی پزشکیان به‌پیی به‌ریوه‌به‌رایه‌تی و تیکرای بۆ ههر ۱۰۰۰۰ هاوالاتی/  
جدول عدد الاطباء حسب /دائرة الصحة /المعدل لكل (10000) من السكان

Number of physicians according to governorate and the rate per (10000) of population

به‌ریوه‌به‌رایه‌تی تهدروستی دائرة الصحة	پسپۆر و شاره‌زای لوق Specialists & practioners	پسپۆر نیه/پ.گشتی غير الاختصاص Non specialists	پزیشکی ته‌نسب کراو له /بالا.وه‌زاره‌تی خ الاطباء المنسبون من وزارة التعليم العالي Physician from ministry of higher education	ته‌ندروست (و.کۆی پزشکیان خ بالآو + مجموع الاطباء على ملاك المنسبين من +وزارة الصحة وزارة التعليم العالي Total number of ministry of health physicians plus seconded physicians from the ministry of higher education	پزیشک بۆ ههر ۱۰۰۰۰ /هاوالاتی من السكان 10000 طبيب لكل Physician for each 10000 of population	Governorate
هه‌ولێر	1389	1870	207	3466	15.3	Erbil
سلێمانی	714	1525	166	2405	13.6	Sulemani
دهوک	376	744	115	1235	7.5	Duhok
هه‌له‌بجه	42	66	4	112	9.7	Halabja
رپه‌رین	109	84	6	199	6.9	Raparin
گه‌رمیان	76	43	16	135	4.6	Garmian
کۆیه	22	72	16	110	9.1	Koya
کۆی گشتی	2728	4404	530	7,871	11.7	Total



### بەروردی تیکرای پزیشک بۆ هەر ۱۰،۰۰۰ هاوالاتی



کۆی ژمارهی پزیشکان له کوردستان

7,871

خشتهی ژماره‌ی پزیشکانی به‌پیتی به‌ریو به‌رایه‌تی گشتی تهن‌دروستی/  
جدول عدد الأطباء حسب /دائرة الصحة

Number of physicians according to governorate

به‌ریو به‌رایه‌تی تهن‌دروستی/ دائرة الصحة	پسیژر/الاختصاص Specialists			راهینار و شاره‌زا /الممارسين Practitioners			دراسات عليا /خويندنی بالا Post graduate studies			Governorate
	ذکر نیر Males	انثی من Females	کۆی گشتی المجموع Total	ذکر نیر/ Males	انثی من Females	کۆی گشتی المجموع Total	ذکر نیر/ Males	انثی من/ Females	کۆی گشتی المجموع/ Total	
هه‌ولیر	762	627	1389	263	311	574	375	268	643	Erbil
سلیمانی	429	185	714	165	191	356	148	47	195	Sulemani
دهۆک	294	127	376	97	107	204	100	50	180	Duhok
هه‌له‌بچه	30	12	42	13	5	18	5	23	28	Halabja
راپهرین	78	34	112	15	6	21	63	28	91	Raparin
گهرمیان	45	15	60	1	1	2	6	5	11	Garmian
کۆیه	15	7	22	17	15	32	2	5	7	Koya
کۆی گشتی	1753	1090	2798	504	567	1071	699	426	1155	Total



پاشکۆی خشتهی ژماره‌ی پزیشکان به پنی به‌ریو به‌رایه‌تی گشتی ته‌ندروستی/  
تابع جدول عدد الأطباء حسب /دائرة الصحة

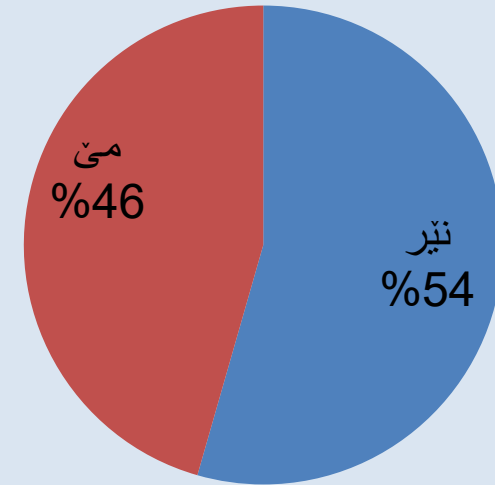
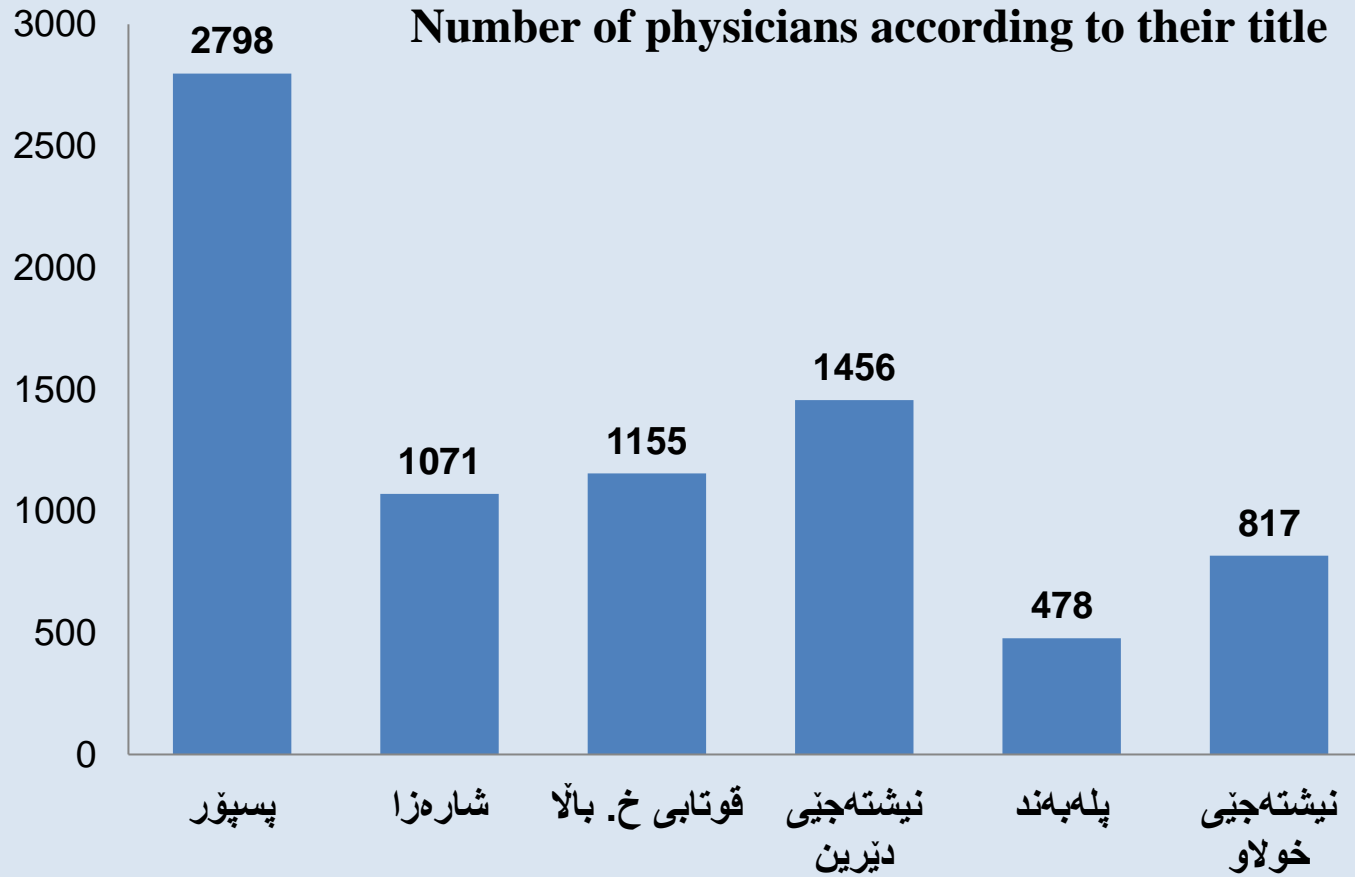
Number of physicians according to governorate

به‌ریو به‌رایه‌تی ته‌ندروستی/ دائرة الصحة	نیشته‌جی دیرین /مقیم اقدم Senior resident			په‌له‌به‌ند /التدرج الطبي Graded physician			نیشته‌جی خولاو /مقیم دوری Junior resident			Governorate
	ذکر نیر/ Males	انثی/ مئ Females	کۆی گشتی المجموع Total	ذکر نیر Males	انثی/ مئ Females	کۆی گشتی المجموع Total	ذکر نیر/ Males	انثی/ مئ Females	کۆی گشتی المجموع Total	
هه‌ولێر	432	464	896	59	68	127	126	172	298	Erbil
سلیمانی	114	138	252	271	358	629	66	111	177	Sulemani
دهۆک	126	83	209	45	69	114	102	112	131	Duhok
هه‌له‌بجه	9	11	20	5	23	28	9	11	20	Halabja
رپه‌رین	21	11	32	37	32	69	15	8	23	Raparin
گه‌رمیان	5	2	7	11	12	23	0	0	0	Garmian
کۆیه	5	7	12	0	1	1	7	13	20	Koya
کۆی گشتی	731	725	1456	204	254	478	384	516	817	Total



ژماره‌ی پزشکان به پئی ناوایشان/

Number of physicians according to their title



ریژه‌ی پزشکان به پئی ره‌گه‌ز

ژماره‌ی پزیشکانی پسیپۆر (میلاکی وه‌زاره‌تی ته‌ندروستی و ته‌نسیبکراو له وه‌زاره‌تی خویندنی بالآ (و تیکرای بۆ ههر ۱۰۰۰۰۰ هاوالاتی/ عدد الاطباء الاختصاص) ملاک وزارة الصحة والمنسبين من وزارة التعليم العالي (المعدل لكل (100000) من السكان  
**Number of specialist physicians (from ministry of health and the ministry of higher education) and rate per (100000) of population**

بهریوه‌به‌رایه‌تی ته‌ندروستی/ دائره‌الصحة	پسیپۆری مندالان/ طب الاطفال Pediatric		نه‌شته‌رگه‌ری مندالان/ جراحة اطفال Pediatric surgery		پسیپۆری نه‌خوشیه‌کان خوین-مندالان/ امراض الدم السريري للاطفال Pediatric clinical blood diseases		پسیپۆری هه‌ناو/ الطب الباطني Internal medicine		پزیشکی خیزانی/ طب الاسرة Family medicine		Governorate
	ژماره‌/ العدد Number	تیکرا/ المعدل Rate	ژماره‌/ العدد Number	تیکرا/ المعدل Rate	ژماره‌/ العدد Number	تیکرا/ المعدل Rate	ژماره‌/ العدد Number	تیکرا/ المعدل Rate	ژماره‌/ العدد Number	تیکرا/ المعدل Rate	
هه‌ولنیر	85	0.40	13	0.06	1	0.00	135	0.63	12	0.06	Erbil
سلیمانی	71	0.44	6	0.04	5	0.03	54	0.34	6	0.04	Sulemani
دهۆک	37	0.22	6	0.04	3	0.02	36	0.22	19	0.12	Duhok
هه‌له‌بجه	6	0.52	0	0.00	0	0.00	5	0.43	0	0.00	Halabja
رپه‌رین	13	0.46	0	0.00	0	0.00	14	0.50	0	0.00	Raparin
گه‌رمیان	6	0.22	0	0.00	0	0.00	8	0.30	0	0.00	Garmian
کۆیه	3	0.24	0	0.00	0	0.00	3	0.24	0	0.00	Koya
کۆی گشتی	221	0.36	25	0.14	9	0.01	255	0.38	37	0.04	Total

پاشکۆی خشتهی ژماره‌ی پزیشکانی پسرور (میلکی وهزاره‌ی تهن‌روستی و تهن‌سیبکراو له وهزاره‌ی خویندنی بالآ (و تیکرای بو ههر ۱۰۰۰۰۰ هاوالاتی/ تابع جدول عدد الاطباء الاختصاص) ملاک وزارة الصحة والمنسبين من وزارة التعليم العالي لكل (100000) من السكان

**Number of specialist physicians (from ministry of health and the ministry of higher education) and rate per (100000) of population**

به‌ریوه‌به‌رایه‌تی ته‌ندروستی/ دائرة الصحة	/پسروری جومگه امراض المفاصل والتأهيل الطبي Rheumatology and rehabilitation		/پسروری ده‌رونی طب الامراض النفسية والعقلية Psychiatry and mental medicine		/پسروری نه‌خوشیه‌کانی خوین/ امراض الدم السريري بالعين Clinical hematology for adults		/پسروری میشک و ده‌مار طب الجملة العصبية Neuromedicine		/پسروری نه‌خوشیه‌کانی دل امراض القلب للبالغين Adult heart diseases		Governorate
	ژماره/ العدد Number	تیکرا/ المعدل Rate	ژماره/ العدد Number	تیکرا/ المعدل Rate	ژماره/ العدد Number	تیکرا/ المعدل Rate	ژماره/ العدد Number	تیکرا/ المعدل Rate	ژماره/ العدد Number	تیکرا/ المعدل Rate	
هه‌ولنیر	18	0.08	8	0.04	9	0.04	12	0.06	19	0.09	Erbil
سلنمانی	22	0.14	16	0.10	18	0.11	10	0.06	18	0.11	Sulemani
دهوک	10	0.06	4	0.02	14	0.08			2	0.01	Duhok
هه‌له‌بجه	2	0.17	1	0.09	0	0.00	2	0.17	0	0.00	Halabja
راپهرین	4	0.14	0	0.00	1	0.04	1	0.04	0	0.00	Raparin
گه‌رمیان	0	0.00	1	0.04	1	0.04	1	0.04	3	0.11	Garmian
کویه	0	0.00	0	0.00	0	0.00	0	0.00	0	0.00	Koya
کۆی گشتی	56	0.09	30	0.05	43	0.07	26	0.04	42	0.07	Total

پاشکۆی خشتهی ژماره‌ی پزیشکانی پسیپۆر (میلاکی وهزاره‌تی تهن‌دروستی و تهن‌سیبکراو له وهزاره‌تی خویندنی بالا) و تیکرای بۆ ههر 100000 هاوالاتی/  
 تابع جدول عدد الاطباء الاختصاص (ملاك وزارة الصحة والمنسبين من وزارة التعليم العالي) / (المعدل لكل (100000) من السكان  
**Number of specialist physicians (from ministry of health and the ministry of higher education)  
 and rate per (100000) of population**

بهرتو به‌رايه‌تی ته‌ندروستی/ دائرة الصحة	پسیپۆری پزیشکی کۆمه‌ل صحة عامة وطب المجتمع Community medicine and public health		پسیپۆری نه‌خۆشیه‌کانی پینست الامراض الجلدية والزهرية Dermatology		پسیپۆری نه‌خۆشیه‌کانی خوین /تافیگه‌یی امراض الدم المختبر Hematology		پزیشکی نه‌خۆشیزانی/ علم الامراض(باثولوجی) Pathlogy		پزیشکی دادوهری الطب العدلي Forensic medicine		Governorate
	ژماره/ العدد Number	تیکرا/ المعدل Rate	ژماره/ العدد Number	تیکرا/ المعدل Rate	ژماره/ العدد Number	تیکرا/ المعدل Rate	ژماره/ العدد Number	تیکرا/ المعدل Rate	ژماره/ العدد Number	تیکرا/ المعدل Rate	
هه‌ولتیر	9	0.04	63	0.30	16	0.08	4	0.02	3	0.01	Erbil
سلیمانی	6	0.04	62	0.39	29	0.18	6	0.00	1	0.01	Sulemani
دهوک	10	0.06	14	0.08	18	0.11	1	0.01	1	0.01	Duhok
هه‌له‌بجه	0	0.00	6	0.52	0	0.00	0	0.00	0	0.00	Halabja
راپهرین	0	0.00	12	0.43	0	0.00	0	0.00	0	0.00	Raparin
گهرمیان	0	0.00	3	0.11	0	0.00	0	0.00	0	0.00	Garmian
کۆیه	0	0.00	1	0.08	3	0.24	0	0.00	1	0.08	Koya
کۆی گشتی	25	0.04	161	0.26	66	0.11	5	0.01	6	0.01	Total

پاشکۆی خشتهی ژماره‌ی پزیشکانی پسیۆر (میلاکی وهزاره‌تی تهن‌دروستی و تهن‌سیبکراو له وهزاره‌تی خویندنی بالا (و تیکرای بو ههر ۱۰۰۰۰۰ هاوالاتی/ تابع جدول عدد الاطباء الاختصاص) ملاک وزارة الصحة والمنسبين من وزارة التعليم العالي (المعدل لكل (100000) من السكان  
**Number of specialist physicians (from ministry of health and the ministry of higher education) and rate per (100000) of population**

به‌ریو به‌رایه‌تی ته‌ندروستی/ دائرة الصحة	نه‌شته‌رگه‌ری گشتی جراحة عامة General surgery		پزیشکی سرکردن التخدير والعناية المركزة Anesthesia		پزیشکی جوانکاری و سوتان الجراحة التجميلية والتقويمية والحروق Plastic surgery		پزیشکی نافره‌تان/ نسائیه و تولید Obstetric and gynecology		پزیشکی نه‌زۆکی علم الاجنة والعقم Embryology and infertility		Governorate
	ژماره/ العدد Number	تیکرا/ المعدل Rate	ژماره/ العدد Number	تیکرا/ المعدل Rate	ژماره/ العدد Number	تیکرا/ المعدل Rate	ژماره/ العدد Number	تیکرا/ المعدل Rate	ژماره/ العدد Number	تیکرا/ المعدل Rate	
هه‌ولێر	132	0.62	25	0.12	21	0.10	96	0.45	2	0.01	Erbil
سلیمانی	63	0.39	45	0.28	19	0.12	77	0.48	0	0.00	Sulemani
دهوک	26	0.16	16	0.10	1	0.01	37	0.22	1	0.01	Duhok
هه‌له‌بجه	4	0.35	4	0.35	2	0.17	6	0.52	0	0.00	Halabja
رپه‌رین	9	0.32	13	0.46	1	0.04	13	0.46	0	0.00	Raparin
گه‌رمیان	9	0.34	7	0.26		0.00	13	0.49	0	0.00	Garmian
کۆیه	7	0.57	3	0.24	0	0.00	4	0.32	0	0.00	Koya
کۆی گشتی	250	0.41	113	0.18	44	0.07	246	0.40	3	0.00	Total

ژماره‌ی پزیشکانی پسرپور (میلای و وزارت‌هی تهن‌روستی و تهن‌سیبکراو له و وزارت‌هی خویندنی بالآ (و تیکرای بۆ ههر ۱۰۰۰۰۰ هاوالاتی/ عدد الاطباء الاختصاص) ملاك وزارة الصحة والمنسبين من وزارة التعليم العالي/ (المعدل لكل (100000) من السكان

**Number of specialist physicians (from ministry of health and the ministry of higher education) and rate per (100000) of population**

بهریوه به‌رایه‌تی تهن‌روستی/ دائرة الصحة	پزیشکی قورگ و لوت و گوئ/ انف واذن و حنجره ENT		پزیشکی بیستن/ سمع و تخاطب Audiology		پزیشکی نیسک و شان/ جراحة العظام والكسور Orthopedics		پزیشکی تیشک و سونار/ اشعة تشخيصية وسونار Diagnostic ray and sonar		پزیشکی چاو/ طب وجراحة العيون Ophthalmology		Governorate
	ژماره/ العدد Number	تیکرا/ المعدل Rate	ژماره/ العدد Number	تیکرا/ المعدل Rate	ژماره/ العدد Number	تیکرا/ المعدل Rate	ژماره/ العدد Number	تیکرا/ المعدل Rate	ژماره/ العدد Number	تیکرا/ المعدل Rate	
ههولیر	56	0.26	3	0.01	85	0.40	93	0.44	28	0.13	Erbil
سلیمانی	39	0.24	9	0.06	37	0.23	55	0.34	50	0.31	Sulemani
دهوک	15	0.09	0	0.00	13	0.08	35	0.21	14	0.08	Duhok
هه‌له‌بجه	5	0.43	0	0.00	4	0.35	8	0.69	5	0.43	Halabja
راپهرین	6	0.21	0	0.00	6	0.21	12	0.43	7	0.25	Raparin
گهرمیان	6	0.22	0	0.00	5	0.19	8	0.30	3	0.11	Garmian
کویه	1	0.08	0	0.00	2	0.16	2	0.16	2	0.16	Koya
کوی گشتی	128	0.21	12	0.02	152	0.25	213	0.35	109	0.18	Total

ژماره‌ی پزیشکانی پسیپور (میلاکی وهزاره‌تی تهن‌دروستی و ته‌نسیبکراو له وهزاره‌تی خویندنی بالآ (و تیکرای بۆ ههر ۱۰۰۰۰۰ هاوالاتی/  
عدد الاطباء الاختصاص (ملاك وزارة الصحة والمنسبين من وزارة التعليم العالي) (المعدل لكل (100000) من السكان

**Number of specialist physicians (from ministry of health and the ministry of higher education)  
and rate per (100000) of population**

بهریوه‌بهرایه‌تی ته‌ندروستی/ دائرة الصحة	/پزیشکی پسیپوری میزه‌رفو جراحة المسالك البولية Urosurgery		پزیشکی نه‌شته‌رگه‌ری میشک و بربره/ جراحة الجملة العصبية Neurosurgery		نه‌شته‌رگه‌ری دل و سنگ و ده‌ماره‌کان جراحة القلب والصدر والاوعية الدموية Heart chest and blood vessel surgery		/پزیشکی فریاکه‌وتن طب الطوارئ Emergency medicine		/پزیشکی ریخونه جراحة الجهاز الهضمي Digestive system surgery		Governorate
	ژماره/ العدد Number	تیکرا/ المعدل Rate	ژماره/ العدد Number	تیکرا/ المعدل Rate	ژماره/ العدد Number	تیکرا/ المعدل Rate	ژماره/ العدد Number	تیکرا/ المعدل Rate	ژماره/ العدد Number	تیکرا/ المعدل Rate	
هه‌ولتیر	48	0.23	31	0.15	14	0.07	11	0.05	6	0.03	Erbil
سلیمانی	35	0.22	15	0.09	13	0.08	1	0.01	3	0.02	Sulemani
دهوک	15	0.09	8	0.05	1	0.01	3	0.02	3	0.02	Duhok
هه‌له‌بجه	3	0.26	0	0.00	0	0.00	0	0.00	0	0.00	Halabja
رپه‌رین	10	0.36	1	0.04	1	0.04	0	0.00	0	0.00	Raparin
گه‌رمیان	4	0.15	1	0.04	1	0.04	0	0.00	0	0.00	Garmian
کویه	5	0.41	0	0.00	0	0.00	0	0.00	0	0.00	Koya
کوی گشتی	120	0.19	56	0.09	29	0.05	15	0.02	12	0.02	Total



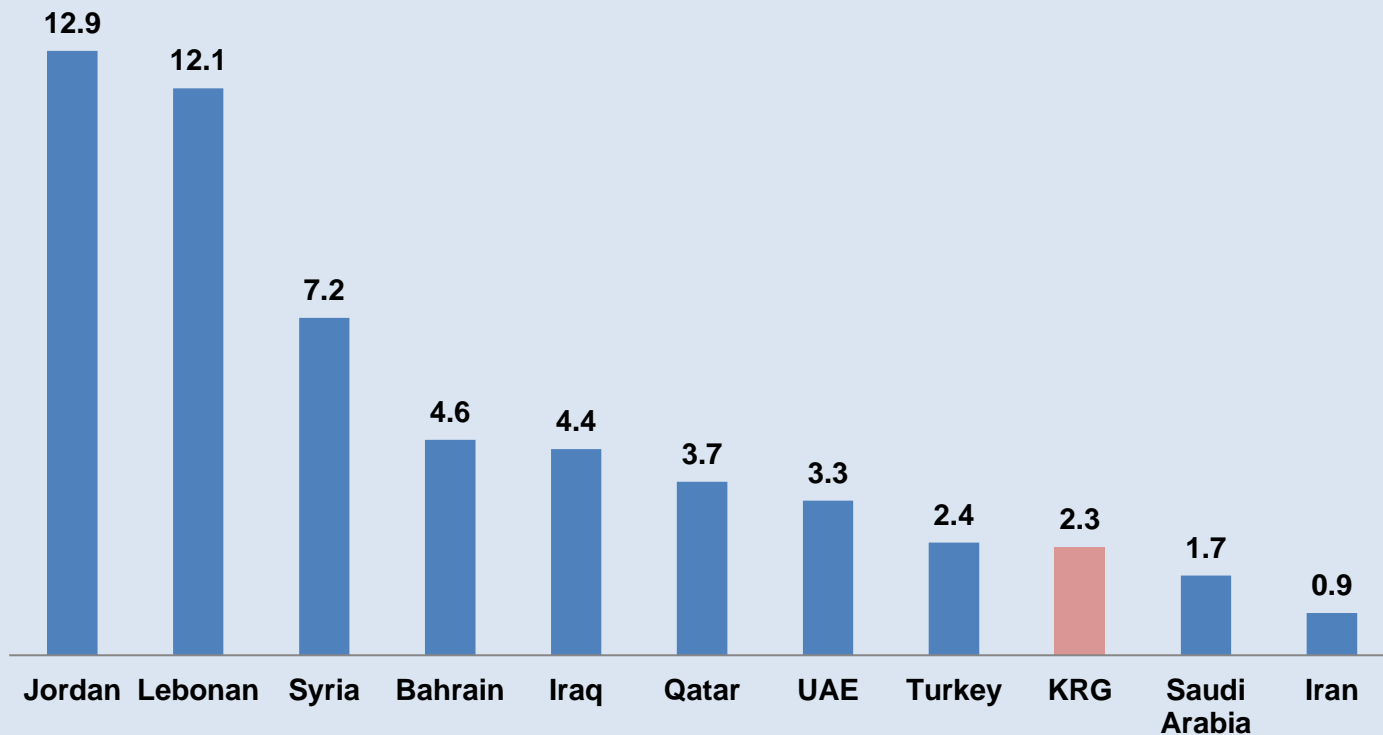
ژماره‌ی پزیشکی ددان به‌گویره‌ی به‌ریوه‌به‌رایه‌تی و پله‌/  
عدد أطباء الأسنان حسب /دائرة الصحة و الدرجة الوظيفية

Number of dentists according to governorate

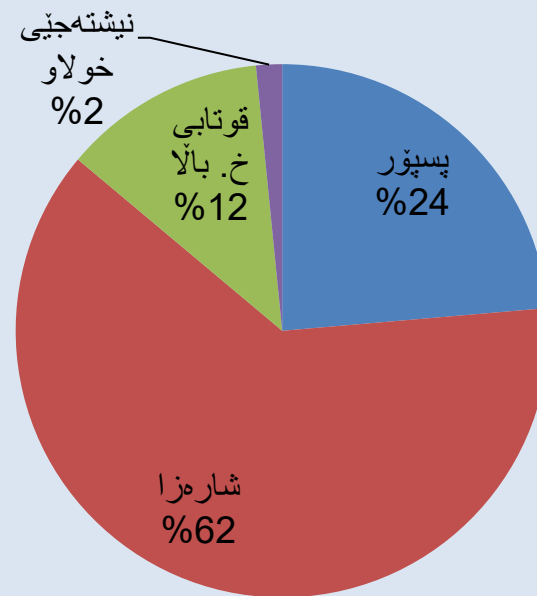
به‌ریوه‌به‌رایه‌تی ته‌ندروستی/ دائرة الصحة	پسپۆر/ الاختصاص Specialists			شاره‌زای گشتی/ الممارسين Practitioners			خویندنی بالآ/ دراسات عليا Post graduate studies			نیشته‌جیی خولاو/ مقیم اقدم Senior resident			Governorate
	ذک نیر/ Males	انثی م/ Females	کۆی المجم/گشتی وع Total	ذکر نیر/ Males	انثی م/ Females	کۆی گشتی المجمو/ ع Total	نیر/ذکر Males	م/انثی Females	کۆی المجم/گشتی وع Total	نیر/ذکر Males	انثی م/ Females	کۆی گشتی المجمو/ ع Total	
هه‌ولیر	96	61	157	289	298	497	27	39	66	9	8	17	Erbil
سلیمانی	53	27	80	106	154	260	6	1	7	2	1	3	Sulemani
دهۆک	19	6	25	47	39	86	23	21	23	2	0	2	Duhok
هه‌له‌بجه	7	4	11	4	4	8	2	0	2	0	0	0	Halabja
راپه‌رین	7	1	8	1	0	1	6	1	7	0	0	0	Raparin
گه‌رمیان	2	1	3	20	11	31	1	0	1	0	0	0	Garmian
کۆیه	2	0	2	6	7	13	0	1	1	0	0	0	Koya
کۆی گشتی	212	118	330	481	481	872	93	100	172	13	9	22	Total



پزیشکی ددان پۆ هەر ۱۰،۰۰۰ هاوالاتی\*



\*تیبینی /ئو ریزمیة تهنها پزیشکانی ددان ئهوانه‌ی به ههمیشه‌یی دامه‌زراون ده‌گریته‌وه



1464

کۆی پزیشکانی ددانی دامه‌زراو به ههمیشه‌یی

ژماره‌ی پزیشکی ده‌رمانساز به‌گۆیره‌ی به‌ریوه‌به‌رایه‌تی و تیکرا بۆ هره ۱۰۰۰۰ هاوالاتی/  
عدد الصیادلة حسب دائرة الصحة / المعدل لكل (10000) من السكان

Number of pharmacists according to governorate and rate per (10000) of population

به‌ریوه‌به‌رایه‌تی ته‌ندروس‌تی/ دائرة الصحة	پسپۆر/ الاختصاص Specialists	پسپۆر نیه غیر الاختصاص Non specialists	کۆی گشتی/ المجموع Total	صیدلی 10000 / نسمة من السكان Pharmacist/ 10000 of population	Governorate
هه‌ولنیر	59	514	573	2.67	Erbil
سلیمانی	22	293	315	2.05	Sulemani
دهۆک	4	127	131	0.79	Duhok
هه‌له‌بجه	0	8	8	0.69	Halabja
راپهرین	5	19	24	0.85	Raparin
گه‌رمیان	1	18	19	0.71	Garmian
کۆیه	0	13	13	1.05	Koya
کۆی گشتی	<b>91</b>	<b>992</b>	<b>1094*</b>	<b>1.8</b>	<b>Total</b>

\*ئهو پزیشکانه‌ی له‌سه‌ر دیوانی وه‌زاره‌تن ژماره‌یان ۱۱ یه که زیادکراوه بۆ خشته‌که

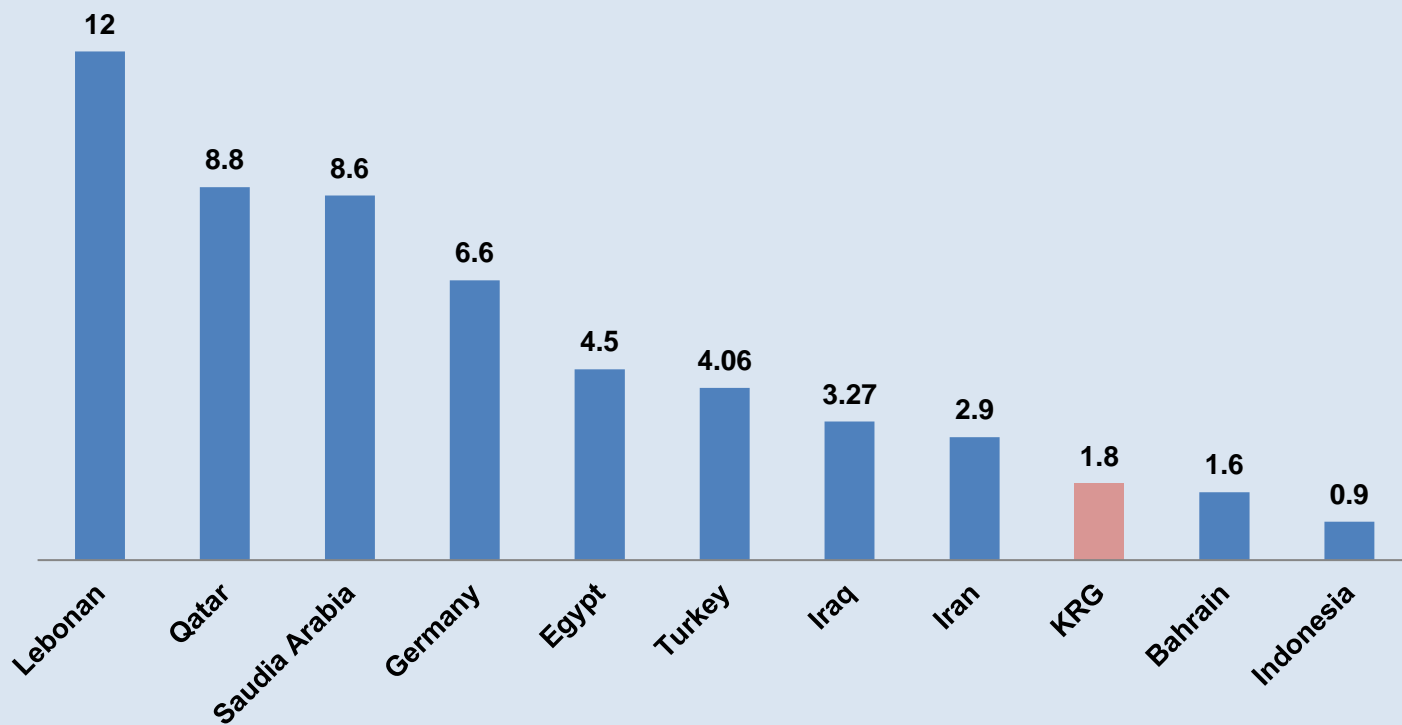
ژماره‌ی پزیشکی ده‌رمانساز به‌گۆیره‌ی به‌ریوه‌به‌رایه‌تی/  
عدد الصیادلة حسب /دائرة الصحة

Number of pharmacists according to governorate

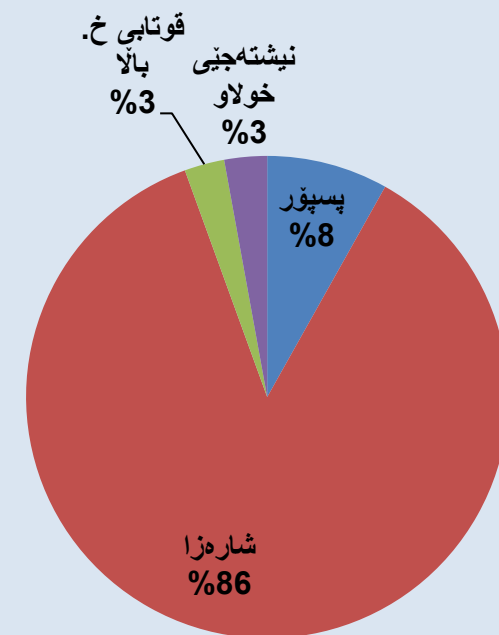
به‌ریوه‌به‌رایه‌تی ته‌ندروستی/ دائرة الصحة	پسپۆر/ Specialists الاختصاص			پراهنراو/ الممارسين Practitioners			خویندنی بالا/ دراسات علیا Post graduate studies			نیشته‌جینی خولاو/ مقیم اقدم Senior resident			Governorate
	ذکر نیر/ Males	انثی/ مئ Females	کۆی گشتی المجموع/ Total	ذکر نیر/ Males	انثی/ مئ Females	کۆی گشتی المجموع Total	ذکر نیر/ Males	انثی/ مئ Females	کۆی گشتی المجموع Total	ذکر نیر/ Males	انثی/ مئ Females	کۆی گشتی المجموع Total	
هه‌ولنیر	33	26	59	183	293	476	7	2	9	10	14	24	Erbil
سلیمانی	9	13	22	117	163	280	10	4	14	0	0	0	Sulemani
دهۆک	2	2	4	63	61	124	3	3	6	0	0	0	Duhok
هه‌له‌بجه	0	0	0	0	0	0	1	0	1	4	4	8	Halabja
راپه‌رین	4	1	5	4	1	5	0	0	0	0	0	0	Raparin
گه‌رمیان	1	0	1	12	6	18	0	0	0	0	0	0	Garmian
کۆیه	0	0	0	1	6	7	0	0	0	0	0	0	Koya
کۆی گشتی	52	42	91	409	556	965	21	9	30	14	18	32	Total



## دەرمانساز بۆ ھەر ۱۰،۰۰۰ ھاوڵاتی



\*تییینی /ئەر ریژمیە تەنھا دەرمنسازان ئەرانی بە ھەمیشەیی دامەزراون دەگریتەوہ



1094

کۆی گشتی دەرمانسازانی  
دامەزراو بە ھەمیشەیی

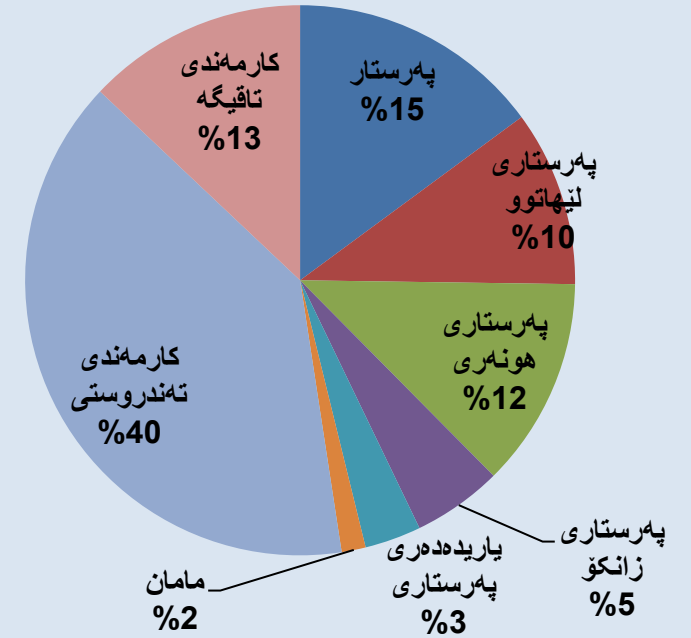
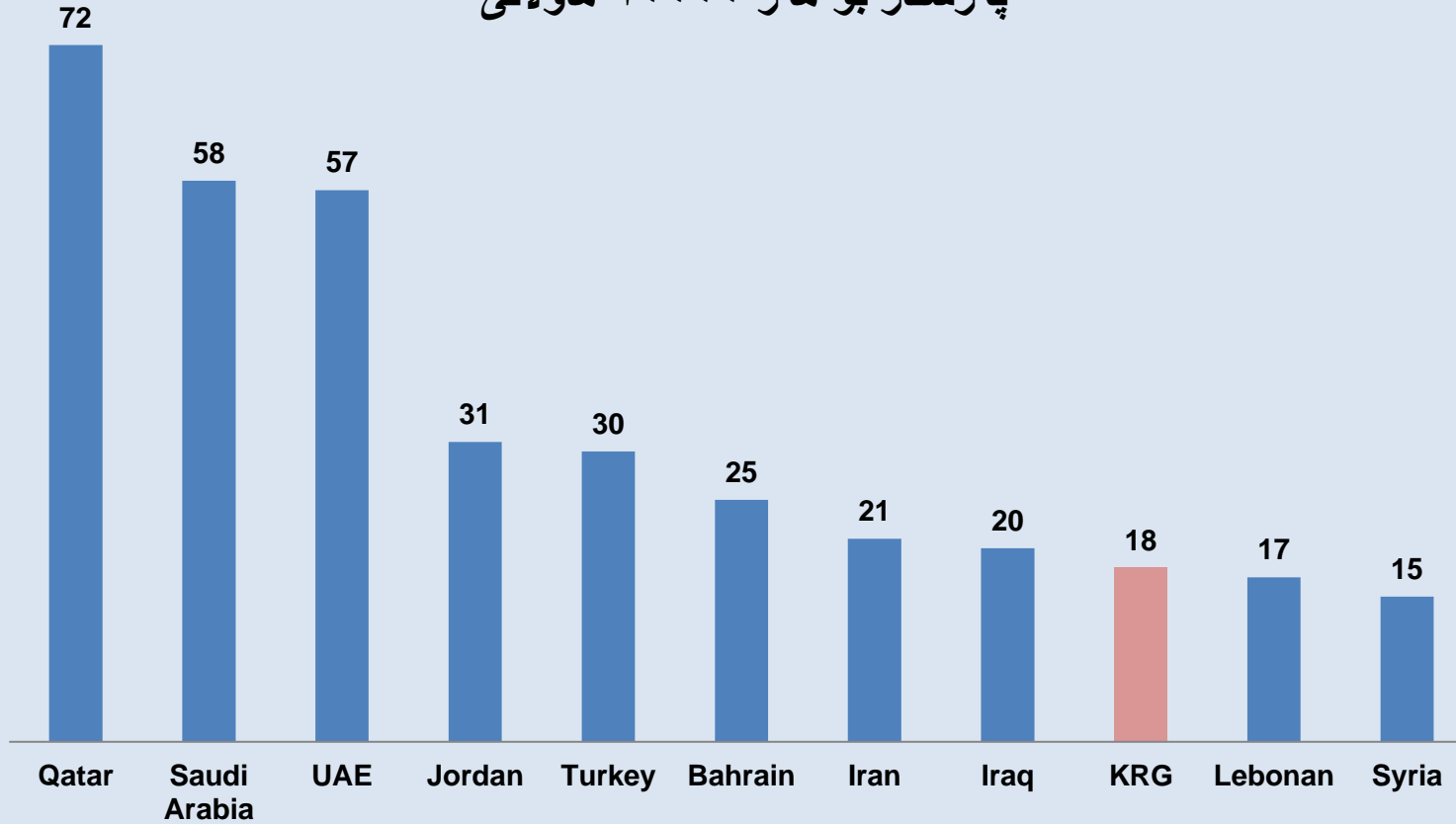
ژماره‌ی میلاکی په‌رستاری و تیکرای بۆ هه‌ر ۱۰۰۰۰ هاوالاتی  
 عدد الماکات التمریضیة والمعدل لكل (10000) من السكان حسب /دائرة الصحة

Number of nursing staff and rate per (10000) of population according to governorate

بهریوه‌به‌رایه‌تی تاندروستی/ دائرة الصحة	میلاکی په‌رستاری/ الملاك التمريضي Nursing staff			میلاکی په‌رستار بۆ هه‌ر ۱۰۰۰۰ هاوالاتی/ الملاك التمريضي لكل 10000 نسمة Nursing staff/10000 population	Governorate
	نیر/ذکر Males	م/انثی Females	کۆی گشتی المجموع Total		
هه‌ولێر	2194	2287	4481	21.0	Erbil
سلیمانی	1259	1472	2731	16.3	Sulemani
دهۆک	964	1243	2207	13.5	Duhok
هه‌له‌بجه	100	102	202	17.5	Halabja
رپه‌رین	79	309	388	13.8	Raparin
گه‌رمیان	240	240	480	18.9	Garmian
کۆیه	120	224	344	27.8	Koya
کۆی گشتی	4956	5877	10833	17.6	Total



## پەرستار بۆ ھەر ۱۰،۰۰۰ ھاۋالاتى



پەرستار 10843  
كارمەندى تەندروستى 9719

\*تېيىنى / رېژەي كارمەندى تەندروستى ھەژمار نەكر اوھ لەگەل پەرستار

ژماره‌ی میلاکی په‌رستاری له به‌ریوه‌به‌رایه‌تیه‌کان به‌پینی ناو‌نیشان/  
 أعداد الملاكات التمريضية العاملة في المؤسسات الصحية حسب به‌ریوه‌به‌رایه‌تی ته‌ندروستی/دائرة الصحة والجنس  
 Number of nursing staff working in health facilities according to governorate and sex

به‌ریوه‌به‌رایه‌تی دوائر الصحة	په‌رستاری زان‌کۆ/ ممرض جامعی Bachelor holder nurse			په‌رستاری هون‌ه‌ری/ ممرض فنی Technical nurse			په‌رستاری لینه‌اتوو/ ممرض ماہر Skilled nurse			په‌رستار ممرض Nurse			Health directorate
	ذکر نیر Males	انثی م Female s	کۆی گشتی المجموع Total	ذکر نیر Males	انثی م Female s	کۆی گشتی المجموع Total	ذکر نیر Males	انثی م Female s	کۆی گشتی المجموع Total	ذکر نیر Males	انثی م Female s	کۆی گشتی المجموع Total	
هه‌ولیر	178	245	423	942	729	1671	638	376	1014	278	467	745	Erbil
سلیمانی	81	257	338	7	190	197	87	581	605	175	965	1140	Sulemani
دهۆک	107	137	244	390	334	724	12	290	302	473	481	954	Duhok
هه‌له‌بجه	6	38	44	2	28	30	6	4	10	93	30	128	Halabja
رپه‌رین	32	59	91	0	65	65	38	161	199	3	10	13	Raparin
گه‌رمیان	12	33	45	27	19	46	7	6	13	211	191	402	Garmian
کۆیه	9	6	15	0	80	80	78	131	209	9	0	9	Koya
کۆی گشتی	425	775	1200	1368	1445	2813	866	1549	2352	1242	2144	3391	Total



ژماره‌ی میلاکی په‌رستاری له به‌ریوه‌به‌رایه‌تیه‌کان به‌پینی ناو‌نیشان/  
 أعداد الملائکات التمريضیة العاملة فی المؤسسات الصحیة حسب /دائرة الصحة والجنس

Number of nursing staff working in health facilities according to governorate and sex

به‌ریوه‌به‌رایه‌تی دوائر الصحة	مامان/ قابله Midwife	یاریده‌ری په‌رستاری/ مساعدی تمريض Nursing assistants			هیتر Other			Health directorate
	انثی مئ/ Females	ذکر نیر/ Males	انثی مئ/ Females	کۆی گشتی/ المجموع Total	ذکر نیر/ Males	مئ/انثی Females	کۆی گشتی المجموع/ Total	
هه‌ولنیر	69	105	256	361	112	369	481	Erbil
سلیماننی	130	246	10	256	NA	NA	NA	Sulemani
دهوک	87	82	27	109	0	0	0	Duhok
هه‌له‌بجه	16	14	9	23	35	109	180	Halabja
رپه‌رین	14	0	6	6	79	309	388	Raparin
گه‌رمیان	2	0	0	0	0	2	2	Garmian
کۆیه	4	0	0	0	0	0	0	Koya
کۆی گشتی	322	447	308	755	226	789	1051	Total

ژماره‌ی کارمندی تهن‌دروستی و تیکرای بۆ ههر ۱۰۰۰۰ هاوولاتی/  
عدد ذوی المهن الصحیة المعدل لكل 10000 نسمة من السكان / دائرة الصحة

Number of paramedical staff and rate of per 10000 of population according to governorate

به‌ریۆه‌بهرایه تی ته‌ندروستی/ دائرة الصحة	کارمندی تهن‌دروستی/ ذوی المهن الصحیة Paramedical staff			تیکرای کارمندی ته‌ندروستی بۆ ههر / ۱۰۰۰۰ هاوولاتی معدل ذوی المهن 10000 الصحیة لكل نسمة Rate of paramedical staff /10000 population	میلاکی تاقیگه‌یی (خریجی العلوم) الملائکات المختبریة Laboratory staff - science graduates			یاریده‌ده‌ری تهن‌دروستی/ المساعدون الصحیون Health assistants			Governorate
	ذکر/ نیر Males	انثی/ م Females	کۆی گشتی المجموع Total		ذکر نیر/ Males	انثی/ م Females	کۆی گشتی المجموع Total	ذکر نیر/ Males	انثی/ م Females	کۆی گشتی المجموع Total	
هه‌ولنیر	1347	598	1945	9.13	611	792	1403	312	278	590	Erbil
سولیمانی	2012	3226	5238	32.66	263	235	498	307	382	689	Sulemani
دهوک	488	370	858	5.20	264	281	545	82	27	109	Duhok
هه‌له‌بجه	148	54	202	17.50	35	27	62	14	9	23	Halabja
رپه‌رین	344	233	577	20.51	141	65	206	199	147	338	Raparin
گه‌رمیان	17	9	49	1.83	88	86	174	34	15	49	Garmian
کۆیه	66	48	114	9.24	28	35	63	29	28	57	Koya
کۆی گشتی	4422	4538	8983	11.40	1430	1521	2951	977	886	1855	Total

سهراچاوهی مرویی (هونهری، نهندا زیاری، نامار)  
 الموارد البشرية (الفنیون، المهندسون والاحصائیون) حسب الجنس وبهاریو بهاریهتی تهندروستی/دائرة الصحة  
 Human resources (technicians, engineers and statistician) according to sex and governorate

بهاریو بهاریهتی تهندروستی ی دائرة الصحة/ دائرة الصحة	هونهری الفنیون Technicians			نهندا زیاری المهندسون Engineers			نامار الاحصائیون Statiscians			Governorate
	ذکر نیر/ Males	انثی می/ Females	کوی گشتی المجموع/ Total	ذکر نیر/ Males	انثی می/ Females	کوی گشتی المجموع/ Total	ذکر/ نیر Males	انثی/ می Females	کوی گشتی المجموع Total	
ههولنیر	312	135	447	97	59	156	7	5	12	Erbil
سلیمانی	329	214	543	48	46	94	22	33	55	Sulemani
دهوک	51	15	66	94	44	138	14	31	45	Duhok
ههلهبجه	13	6	19	7	1	8	1	3	4	Halabja
رپهرین	36	18	54	8	4	12	3	8	11	Raparin
گهر میان	3	3	6	8	2	10	0	0	0	Garmian
کویه	27	3	30	6	4	10	0	1	1	Koya
کوی گشتی	771	394	1165	268	160	428	47	81	128	Total

سەرچاوه مرقوبى (مىلاكى كارگىرى و ياساى و ژمىرىارى و خزمهتگوزارى )  
 الموارد البشرية (الملاكات الادارية والمالية والقانونية والخدمية) (حسب بهريوه بهرايهتى تهندروستى/دائرة الصحة)  
**Human resources (administrative, finance, legal and service staff) according to governorate**

بهريوه بهرايهتى تهندروستى/ دائرة الصحة	دبلۆم بهسره وه/ دبلۆم فما فوق Diploma and above			دوانا وهندى بهسره وه/ اعداديه فما دون High school and below			كۆى گشتى/ المجموع الكلي Grand total	تېكرابۆ ههر ۱۰۰۰ هاولآتى	Governorate
	ذكر نير/ Males	انثى من Females	كۆى گشتى المجموع Total	ذكر نير Males	انثى من Females	كۆى گشتى المجموع Total			
ههولنير	322	290	612	3577	1837	5414	6026	28.28	Erbil
سليمانى	428	498	926	622	834	1456	2384	14.86	Sulemani
دهوك	324	270	594	1186	424	1610	2204	13.37	Duhok
ههلهبجه	501	410	911	66	58	124	1035	89.65	Halabja
راپهرين	83	46	129	299	171	470	599	21.29	Raparin
گهرميان	84	123	207	77	124	201	408	15.26	Garmian
كۆيه	68	45	113	279	102	381	234	18.96	Koya
كۆى گشتى	1810	1682	3492	6106	3550	9656	12890	20.89	Total

پەرھېڤدانی  
سەرچاوەی مرۆیی  
Human  
Resources  
Development

---

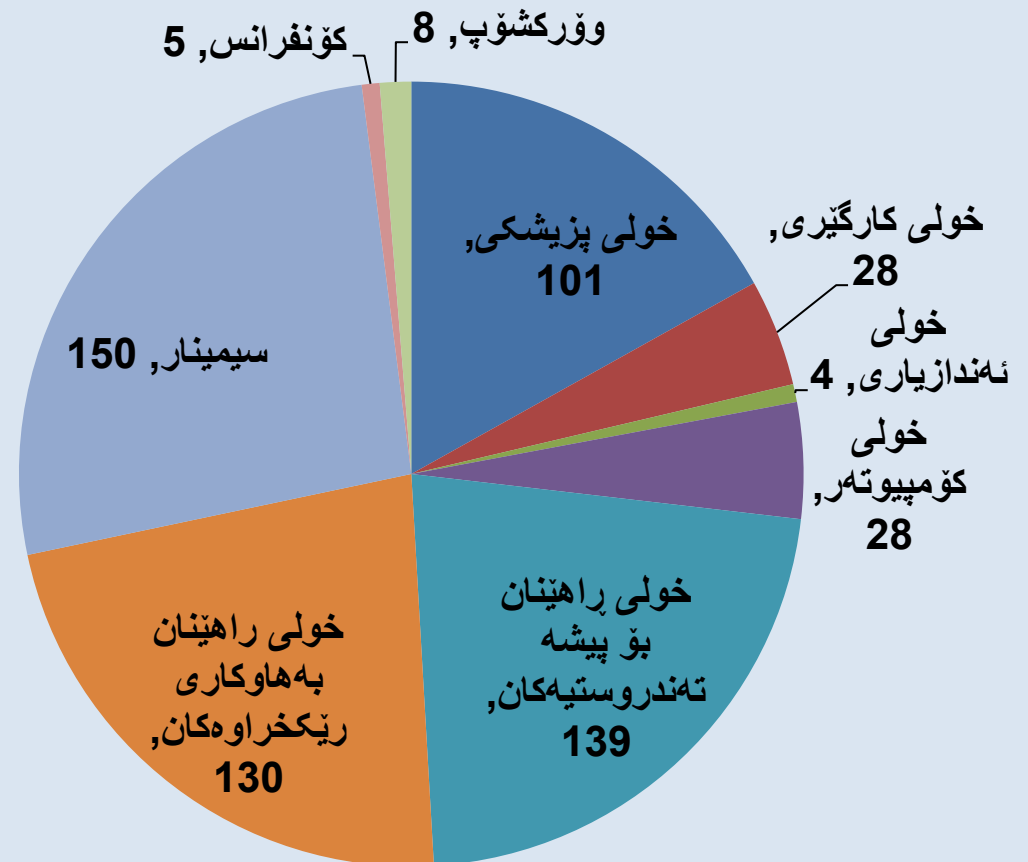


# ژماره‌ی خولی راهینان بو میلای و هزاره‌تی تهن‌دروستی له کوردستان له 2022

## Number of training courses for Ministry of Health staff in 2021

خولی راهینان و سیمینار و وړکشوپ له بواره تهن‌دروستی‌ه‌کان

674

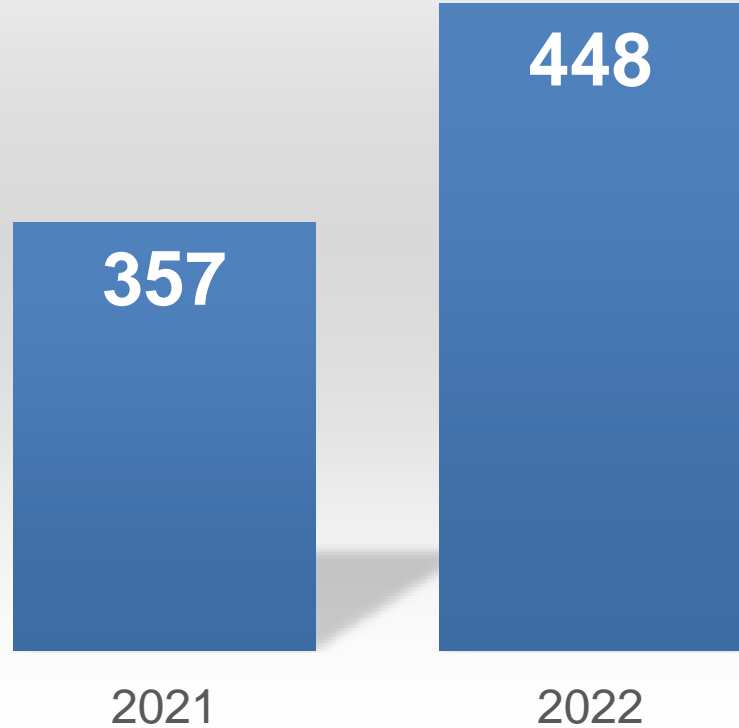


# راهیان و خویندنی پزشکی Continuous Medical Training



# ژماره‌ی وه‌رگیراوان له خویندنی بالا له بواره پزیشکیه‌کان Number of accepted in medical post graduate studies

وه‌رگیراوان له خویندنی بالا  
له بواره پزیشکیه‌کان



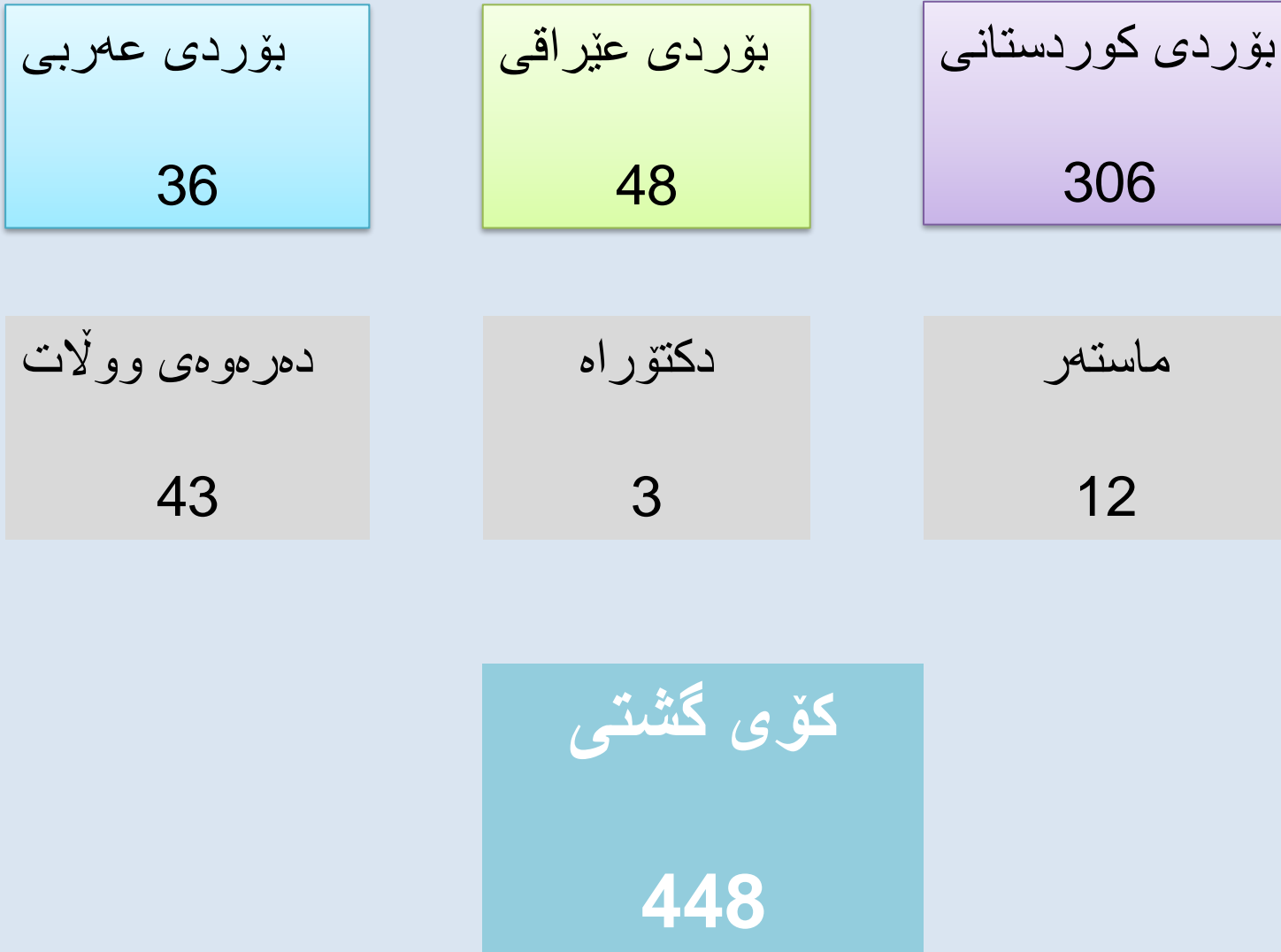
کۆی گشتی پزیشکان له قۆناغه جیاوازه‌کانی خویندن

1,175





وەرگیراوان له خویندنی بالا بۆ بواره تەندروستیهکان/  
accepted in medical post graduate studies for the academic year 2022



كۆ	ديوانى وەزارەت	گەرميان	هەلەبجە	رەپەرەين	كۆپە	سەلیمانى	دەۋك	هەولير	بۆردى كوردستانى - جۆرى پىسپۆرىهەكان	ژ
12				1	1	4	1	5	ENT	1
13						1	6	6	Restorative Dentistry	2
13				2		7	2	2	Plastic Surgery	3
10	2					4		4	Health Administration	4
2								2	Internal Medicine	5
2						1		1	Pediatric Cardiology	6
2								2	Oral& Maxillofacial medicine	7
5							2	3	Family Medicine	8
4						3		1	Neurology	9
1								1	Maxillofacial	10
9						1		8	Pediatrics	11
42			1	1	1	21	6	12	Orthodontics	12
9			1	1		2	2	3	General Surgery	13
8		1				5		2	GIT	14
9						3		6	Rheumatology	15
15			1		1	1	8	4	Radiology	16
17	1			1		7	2	6	Clinical Pharmacy	17
11						9		2	Anesthesia	18
16						4		12	Emergency Medicine	19
13						3	3	7	Ophthalmology	20
12				1		6	4	1	Dermatology	21
10	1					1	3	5	Dental Public health	22
6						2		4	Endocrinology	23
1								1	Digestive Surgery	24
1								1	Conservative	25
2								2	Radiation Oncology	26
2						1		1	Clinical Microbiology	27
9		1		1		3	2	2	Orthopedic	28
3						2		1	Neurosurgery	29
3							1	2	Medical Oncology	30

كۆ	ديوانى وزارت	گەرميان	هەلەبجە	راپەرىن	كۆيە	سلىمانى	دەۆك	هەولتير	بۆردى كوردستانى - جۆرى پىسپۆرىيەكان	ژ
2						1		1	Intensive Care Medicine	31
2								2	Cardiovascular Medicine	32
2								2	Special Care Dentistry	33
4						2	2		Oral & Maxillofacial Surgery	34
9		2		1		4	2		Urology	35
3						1	2		Nephrology	36
1							1		Pediatric Dentistry	37
12				1		3	8		Cardiology	38
23		1	3	5		3	5	6	Gynecology & Obstetrics	39
1							1		Endocrinology & Diabetes	40
15					1	14			Medicine	41
1						1			Community Medicine	42
1						1			GIT Surgery	43
1						1			Adult Hematology	44
2						1		1	Oral & Maxillofacial medicine	45
3						1		2	Cardiothoracic & Vascular Surgery	46
1						1			Emergency	47
1						1			Lab hematology	48
1				1					Thoracic Surgery	49
1						1			Pediatric Surgery	50
3						3			Respiratory medicine	51
2						2			Oncology	52
1						1			Adult Clinical Hematology	53
<b>354</b>	<b>4</b>	<b>5</b>	<b>6</b>	<b>16</b>	<b>4</b>	<b>133</b>	<b>63</b>	<b>123</b>	<b>كۆ</b>	

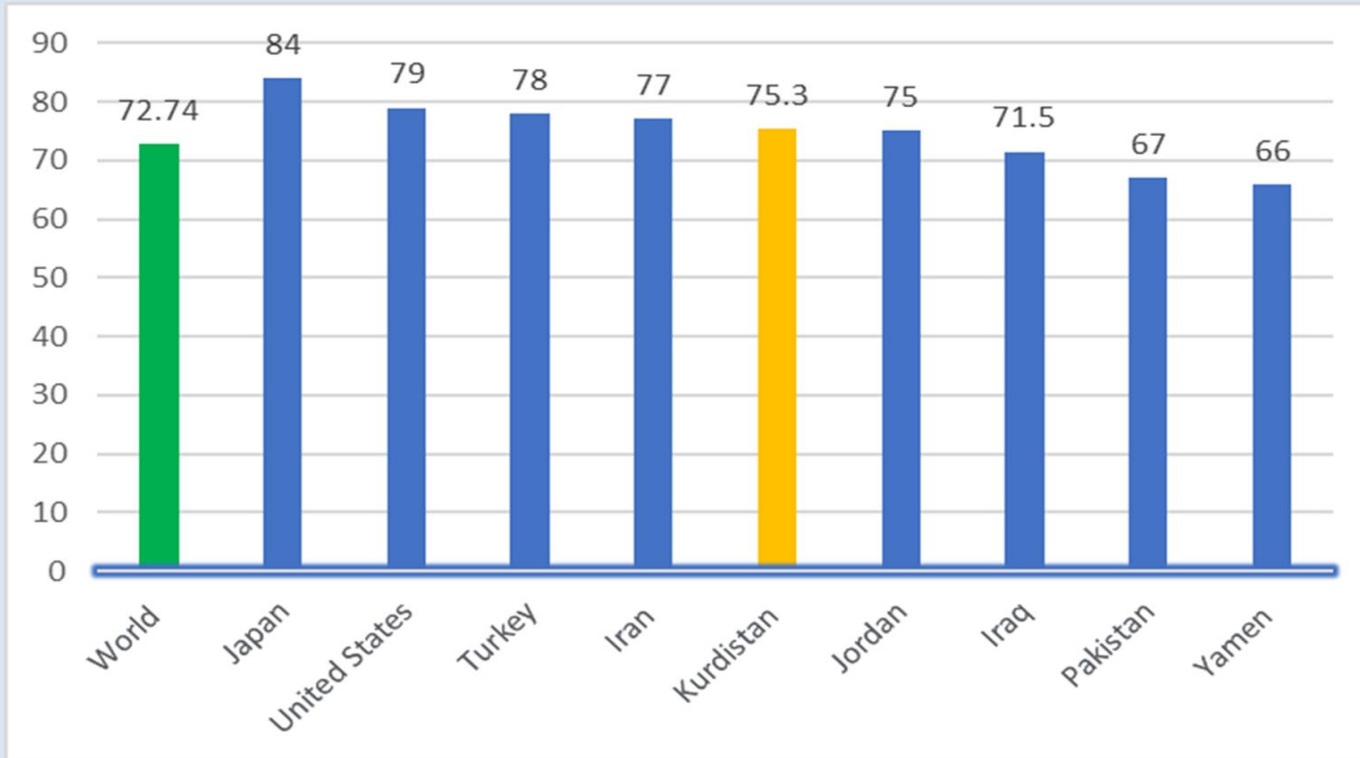
ژ	بۆردى عىراقى - جۆرى پىسپۆرىيەكان	ههولنير	دهۆك	سليمانى	كۆيه	راپهرين	كۆى گشتى
1	ENT	5	2	1	2		10
2	نەشتەرگەرى جوانكارى	2		2			4
3	ئافرهتان	4	5				9
4	نەشتەرگەرى گشتى		2	2			4
5	نەشتەرگەرى ميشك و بربرەى پشت		2	1			3
6	سرکردن	1	1				2
7	نەشتەرگەرى ميزهروو	1	2				3
8	باطنية الجملة العصبية	1				1	2
9	ميزهروو			2			2
10	امراض الكلى			2			2
11	جراحه القلب والاويعه الدمويه			1			1
12	اختصاص دقيق فى امراض الكبد والجهاز الهضمي للاطفال			1			1
13	فسلجة كهربائيات القلب	1					1
14	فحوصات القلب التصويرية	1					1
15	الاختصاص دقيق لامراض القلب وتشوهات القلب /الاطفال	1					1
16	علم الامراض /الكيمياء السريرية		1				1
17	اختصاص الدقيق (زمالة جراحة السمنة)	1					1
	كۆى گشتى	18	15	12	2	1	48

كۆى گشتى	گهرمیان	ههلهبجه	راپهرين	كۆيه	سلیمانی	دهۆك	ههولير	بۆردى عهره بى- جۆرى پسيپوريه كان	ژ
2							2	العيون	١
20	2	1		1	8		8	الاشعة والسونار	2
6							6	طب الطواري	٣
6	2		1				3	النسائية والتوليد	٤
1							1	النسائية	٥
2							2	جراحة البولية	٦
6					3		3	جراحة العظام والكسور	٧
1							1	Family Medicine	٨
1							1	جراحة الاطفال	9
7					6		1	الاطفال	10
2					1		1	جراحة العيون	11
4					1		3	التخدير	١٢
7	1			1	2	2	1	الجلدية	13
4					3		1	الجراحة العامة	14
1							1	الجراحة التجميلية	15
3					1	1	1	ENT	16
2					1		1	الامراض النفسية	17
1					1			الباطنية	18
1					1			بيورولوجى	19
1					1			جراحة الوجة والفكين	20
1							1	الزملة التخصصية في جراحة الجملة العصبية للاطفال	22
1							1	الزملة التخصصية في زرع الكلى	23
1							1	الجراحة المسالك البولية لدى الاطفال	24
80	5	1	1	2	29	3	40		مجموع

# رووداوه ژيانهكان

## Life Events

بهروردی پیشبینی ژیان به پئی وولات Life Expectancy



Source: Ministry of Planning-Kurdistan Region of Iraq Population Analysis Report June 2021

لهدايکبووان  
Newborn

مردوووان  
Deaths



کۆی له‌دایکبووان له کوردستان  
Total births in Kurdistan

به‌ریوه‌به‌رایه‌تی/المدیریه	ژماره‌ی له‌دایکبووان عدد الولادات Number of births			تیکرای له‌دایکبووان بۆ هه‌ر 1000 هاوڵاتیه‌ک معدل الولادات الخام لكل 1000 نسمة من السكان Crude birth rate for 1000 population	Directorate of Health
	نێر/ذکر Male	مێ/أنثی Female	کۆ/مجموع Total		
هه‌ولێر	33959	32431	66390	30.30	Erbil
سلیمانی	17108	16606	33714	20.62	Sulemani
دهوک	21830	21314	43144	25.56	Duhok
هه‌له‌بجه	762	743	1505	12.88	Halabja
رپه‌رین	3800	3904	7704	26.70	Raparin
گه‌رمیان	3607	2933	6540	23.92	Garmian
کۆیه	900	946	1846	14.77	Koya
کۆی گشتی	81966	78877	160843	25.46	Total

کۆی له‌دایکبووان به گۆیره‌ی کیشه‌ی له‌دایکبوو  
الولادات الكلية حسب وزن المولود

Total births according to weight of newborn

به‌ریوه‌به‌رایه‌تی/ المديرية	له‌دایکبووان ژیر 2500گم الولادات أقل من 2500غم Births less than 2500gm		له‌دایکبووان سه‌روی 2500گم الولادات أكثر من 2500غم Births more than 2500gm		له‌دایکبووانی کیش تو‌مارنه‌کراو الولادات المسجلة بدون وزن Births recorded without weight		کۆ/مجموع الكلي للولادات	Directorate of Health
	ژماره/العدد	ریشه/النسبة	ژماره/العدد	ریشه/النسبة	ژماره/العدد	ریشه/النسبة	Grand total of births	
	Number	Percentage	Number	Percentage	Number	Percentage		
هه‌ولیر	10709	16	40103	60.00	15578	23.00	66390	Erbil
سلیمانی	7754	23.00	25960	77.00	0	0.00	33714	Sulemani
دهوک	3490	8.00	38364	89.00	1290	3.00	43144	Duhok
هه‌له‌بجه	50	3.00	1455	97.00	0	0.00	1505	Halabja
راره‌رین	2250	29.00	5241	68.00	213	3.00	7704	Raparin
گه‌رمیان	2251	34.00	4137	63.00	152	2.00	6540	Garmian
کۆیه	5	2.70	1841	97.30	0	0.00	1846	Koya
کۆی گشتی	26509	16.48	117101	72.80	17233	10.71	160843	Total



كۆى لەدايكبووان بەگۆيرەى شوينى لەدايكبوون  
الولادات الكلية حسب مكان الولادة

Total births according to place of birth

بەريۆەبەرايەتى المديرية	لەدايكبووان لە نيو دەزگا تەندروستىهكان الولادات داخل المؤسسة الصحية Births inside health facilities	ريژە/النسبة Percentage	لەدايكبووان لەدرەوہى دەزگا تەندروستىهكان الولادات خارج المؤسسة الصحية Births outside health facilities	ريژە/النسبة Percentage	كۆ/مجموع الكلي للولادات Total births	Directorate of Health
هەولير	61255	92.00	5135	8.00	66390	Erbil
سليمانى	33479	99.00	235	1.00	33714	Sulemani
دھوك	42241	98.00	903	2.00	43144	Duhok
هەلەبجە	1505	100.00	0	0.00	1505	Halabja
رەپەرين	7674	99.600	30	0.40	7704	Raparin
گەرميان	6540	100.00	0	0.00	6540	Garmian
كۆيە	1424	77.00	422	23.00	1846	Koya
كۆى گشتى	154118	95.09	6725	4.91	160843	Total

كۆى لەداىكبووان لە ناو دامو دەزگا تەندروستىهكان  
الولادات الكلية داخل المؤسسات الصحية  
Total births inside health facilities

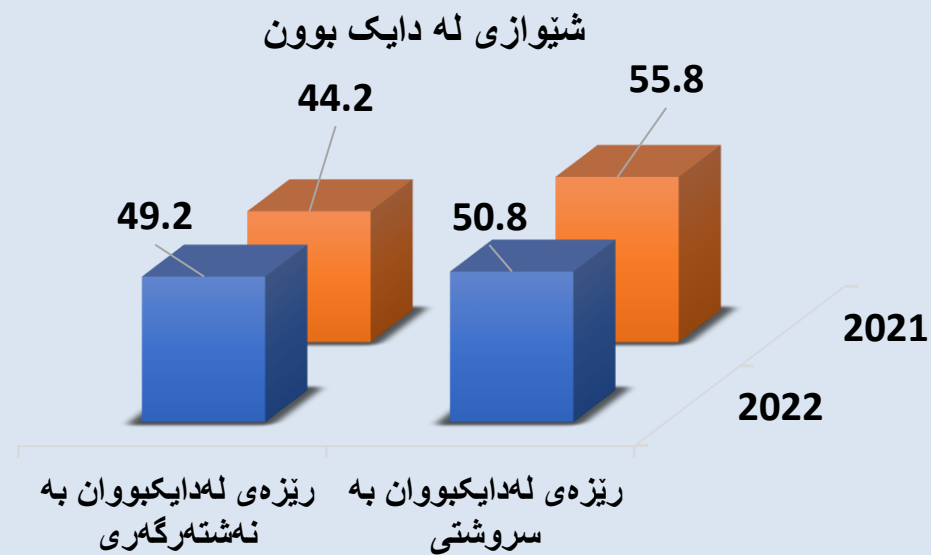

بەريۆه بەر ايەتى /المديرية	نەخۆشخانەى حكومى مستشفى حكومي Governmental hospital		نەخۆشخانەى نەهلى مستشفى أهلي Private hospital		بنكهى تەندروستى چاوديرى سەرەتاى مركز رعاية صحية أولية Primary health care centers		كۆ/مجموع الكلي للولادات داخل المؤسسات	Directorat e of Health
	ژمارە/العدد Number	ريژه/النسبة Percentage	ژمارە/العدد Number	ريژه/النسبة Percentage	ژمارە/العدد Number	ريژه/النسبة Percentage	Total births inside health facilities	
هەولتير	43719	65.85	22671	34.15	0	0	66390	Erbil
سليمانى	18375	54.89	15104	45.11	0	0	33479	Sulemani
دهوك	30860	73.06	10008	23.69	1373	3.25	42241	Duhok
هەلەبجە	1505	100.00	0	0.00	0	0	1505	Halabja
رەپەرين	5961	77.38	1743	22.62	0	0	7704	Raparin
گەرميان	4040	61.77	2500	38.23	0	0	6540	Garmian
كۆيه	1424	100.00	0	0.00	0	0	1424	Koya
كۆى گشتى	105884	76.13	52026	23.40	1373	0.46	159283	Total

کۆی لەدايکبووان بەگۆیڤه‌ی جوۆری لەدايکبوون  
الولادات الكلية حسب نوع الولادة

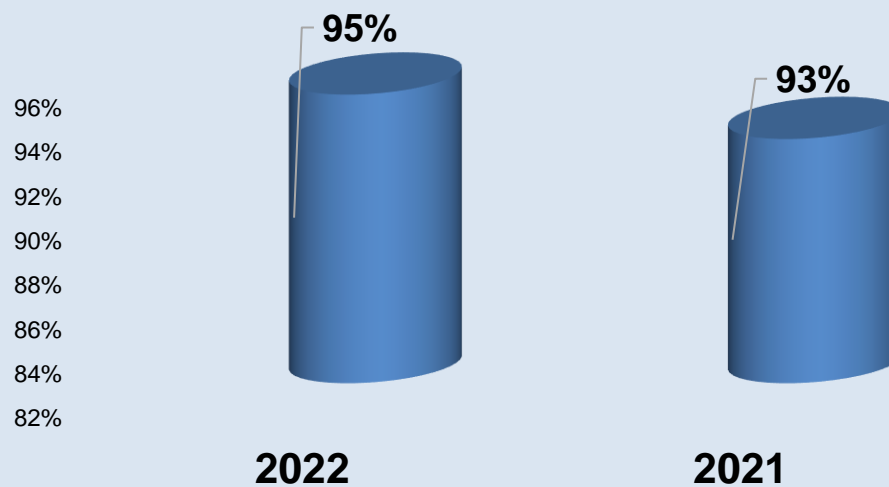
Total births according birth type

به‌ریۆه‌به‌رایه‌تی / المديرية	له‌دايک بوونی سروشتی/ولادة طبيعية	ریژه‌/النسبة Percentage	له‌دايکبوونی قه‌یسه‌ری / ولادة قيصرية	ریژه‌/النسبة Percentage	کۆ/مجموع الكلي للولادات Total number of deliveries	Directorate of Health
هه‌ولێر	28805	43.39	37585	56.61	66390	Erbil
سلیمانی	18879	56.00	14835	44.00	33714	Sulemani
دهۆک	24156	55.99	18988	44.01	43144	Duhok
هه‌له‌بجه	969	64.39	536	35.61	1505	Halabja
راره‌په‌رین	4125	53.54	3579	46.46	7704	Raparin
گه‌رمیان	3875	59.25	2665	40.75	6540	Garmian
کۆیه	967	52.38	879	47.62	1846	Koya
کۆی گشتی	81776	50.84	79067	49.16	160843	Total

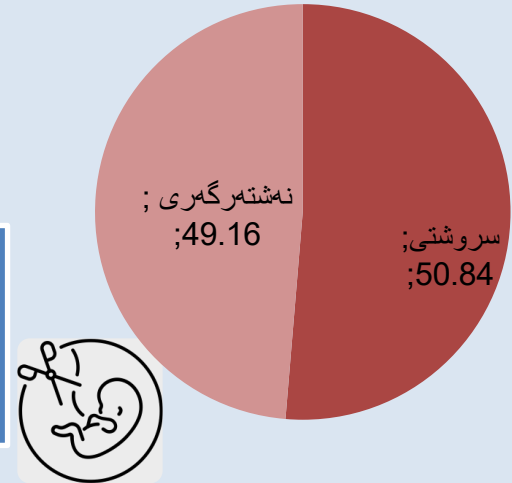
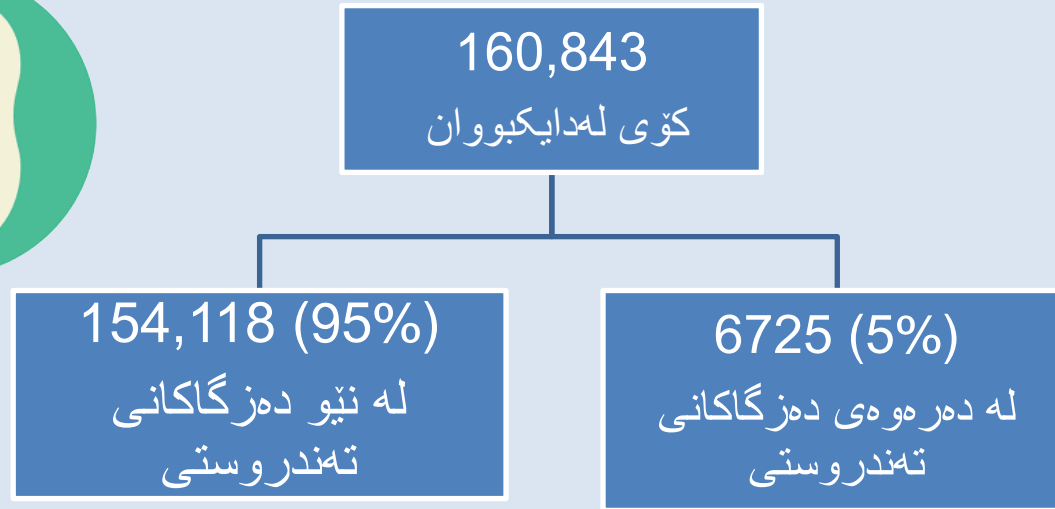
تیکرای له‌دایکبووان بۆ هەر ۱۰۰۰ هاولاتیهک



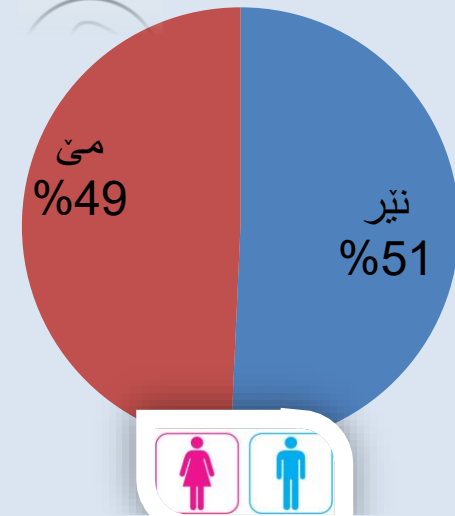

له دایک بوون له نیو دهزگاکانی تهنروستی



# له‌دایکبووان 2022



تیکرای له‌دایکبووان بۆ ههر 1000 هاولاتییهک



رێژهی له‌دایکبووان و قه‌یسهری له‌ نه‌خۆشخانه حکومی و ئه‌هلیه‌کان

نسبة الولادات الطبيعية والقيصرية في المستشفيات الحكومية والاهلية

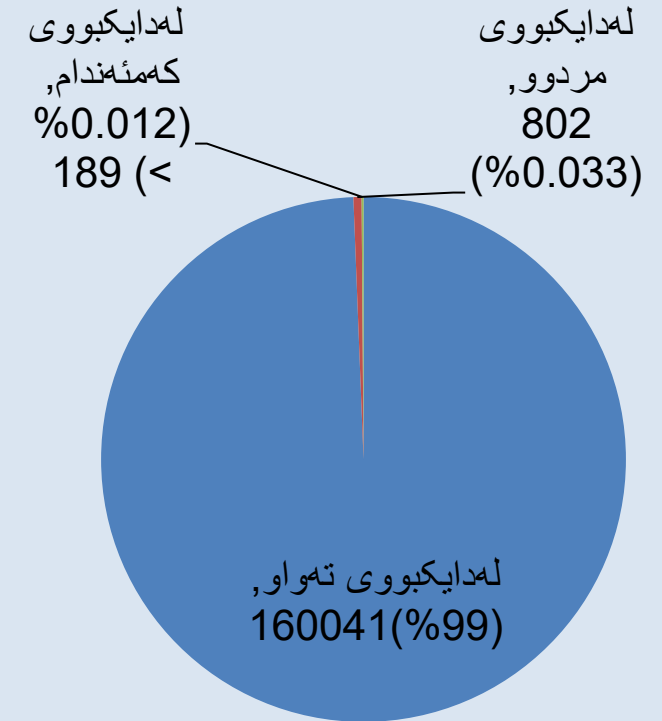
Percentage of normal and caesarean section deliveries in governmental and private hospitals

به‌ریوه‌به‌رایه‌تی / المديرية	نه‌خۆشخانه حکومیه‌کان / المستشفيات الحكومية Governmental hospital		نه‌خۆشخانه ئه‌هلیه‌کان / المستشفيات الاهلية Private hospitals		Directorate of Health
	له‌دایکبووی سروشتی /نسبة الولادات الطبيعية % Normal delivery percentage	له‌دایکبووی قه‌یسهری % نسبة الولادات القيصرية Caesarian section delivery percentage	رێژهی له‌دایکبووی سروشتی /نسبة الولادات الطبيعية % Normal delivery percentage	رێژهی له‌دایکبووی قه‌یسهری /نسبة الولادات القيصرية % Caesarian section delivery percentage	
هه‌ولنیر	59.80	40.20	11.90	88.10	Erbil
سلیمانی	56.00	44.00	9.00	91.00	Sulemani
ده‌وک	68.73	31.27	6.70	93.30	Duhok
هه‌له‌بجه	64.30	35.70	0.00	0.00	Halabja
راپه‌رین	48.14	51.86	2.56	97.44	Raparin
گه‌رمیان	61.60	38.40	27.54	72.46	Garmian
کۆیه	52.00	48.00	0.00	0.00	Koya
کۆی گشتی	58.65	41.35	11.54	88.46	Total

کۆی له‌دایکبووان به گۆیره‌ی ده‌رئهنجانی له‌دایکبوون و ره‌گه‌ز  
الولادات الكلية حسب نتيجة الولادة والجنس

Total births according to birth outcome and sex

به‌ریوه‌به‌رایه‌تی/ المديرية	له‌دایکبووی مردوو/ ولادة ميتة Stillbirths	له‌دایکبووی زیندوو و ته‌واو/ ولادة حية غير معوقة Normal Live births	له‌دایکبووی که‌م نه‌ندام/ الولادات المعوقة Births with congenital malformations
هه‌ولێر	287	66103	34
سلیمانی	189	33525	64
ده‌وک	264	42880	83
هه‌له‌بجه	13	1492	0
ر‌اپه‌رین	31	7673	0
گه‌رمیان	15	6525	8
کۆیه	3	1843	0
کۆی گه‌شتی	802	160041	189



۴-نیشاندهرہ گانی تہندروستی

## 4. Health Status Indicators





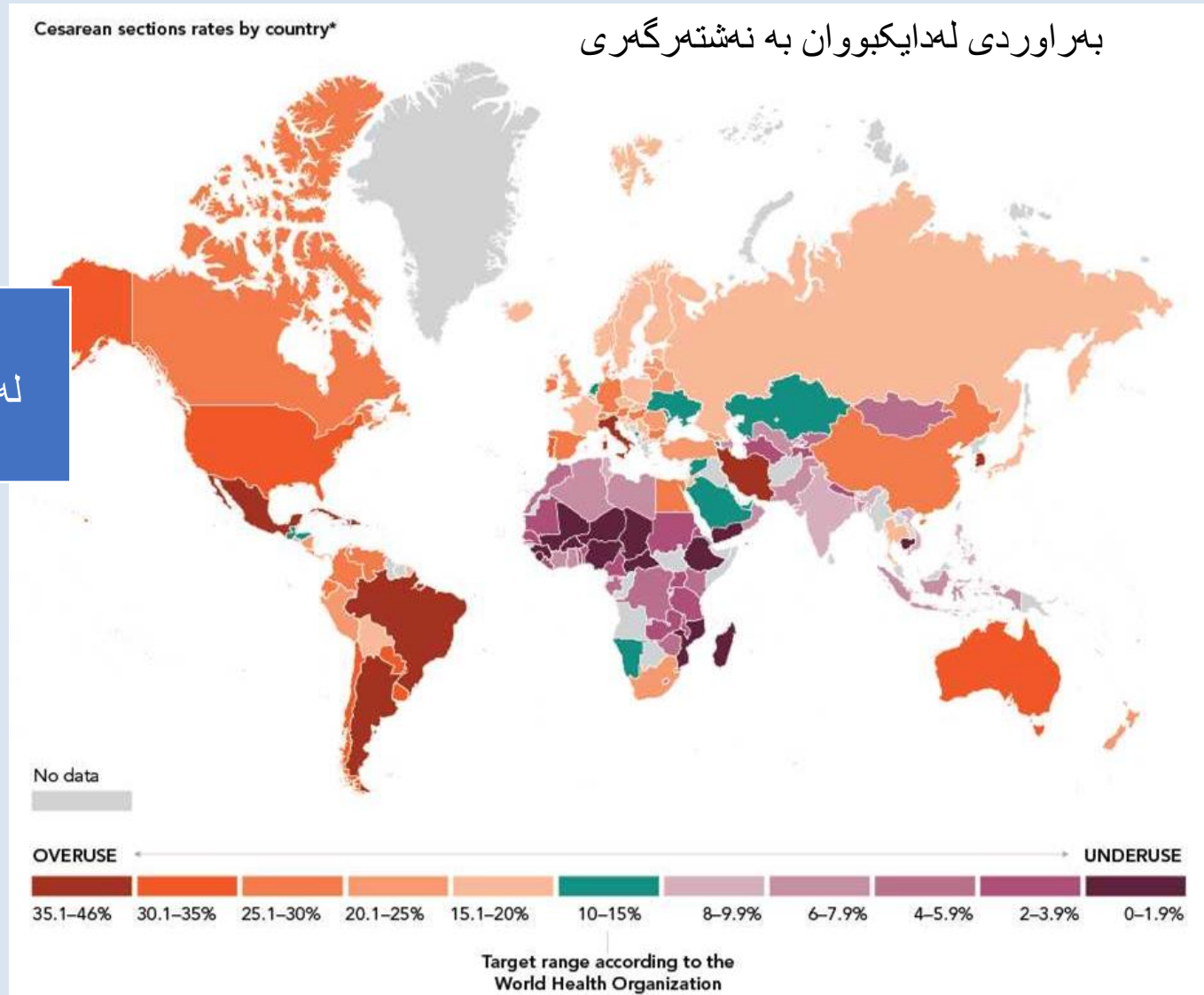
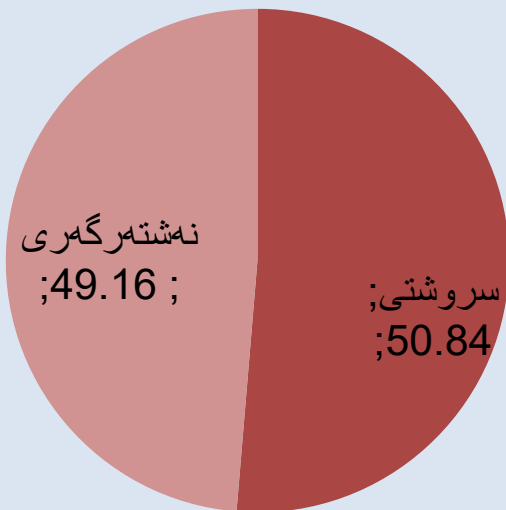
# له دایکبووان 2022



160,843  
کوی له دایکبووان

154,118 (95%)  
له نیو دهزگانگی تهنروستی

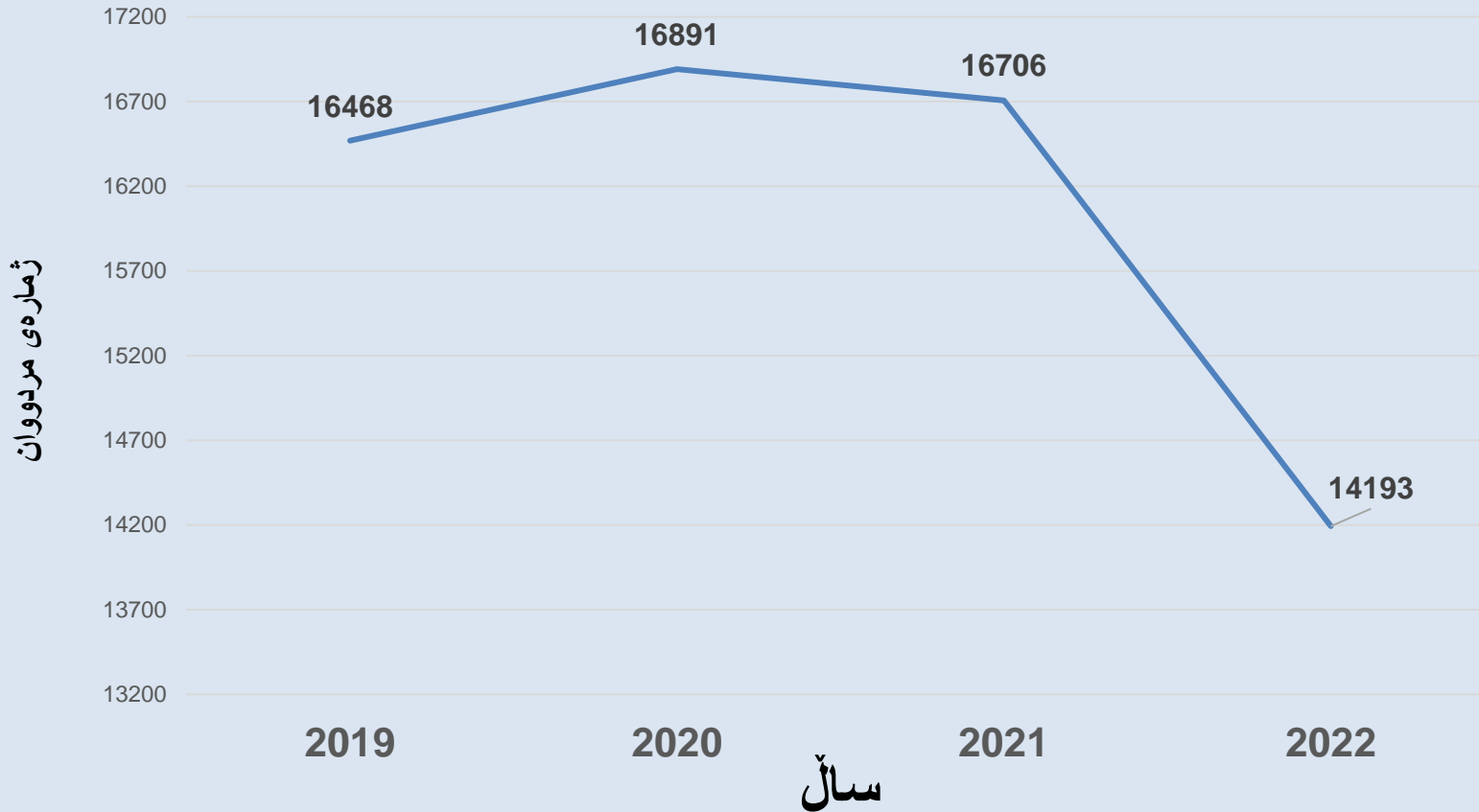
6725 (5%)  
له دهرهوهی دهزگانگی  
تهنروستی



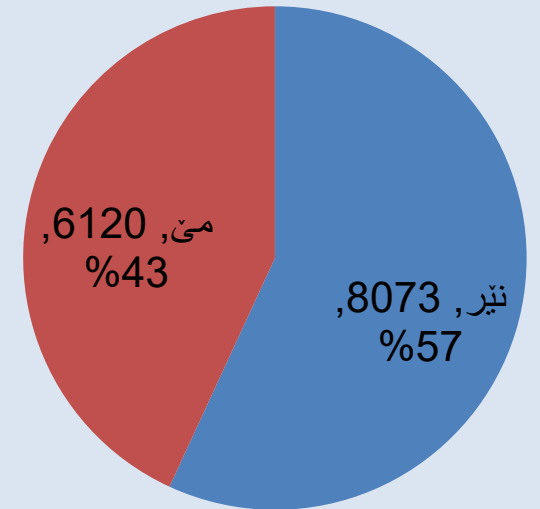
# ئاماری مردووان

## Mortality Data

بہروردی کوی مردووانی تو مارکراو لہ سالی 2019 تا 2022



ریژہی مردووان لہ نیر و می 2022



# تیکرای مردنی مندالانی 2022 بهراورد به سالانی پیشوو

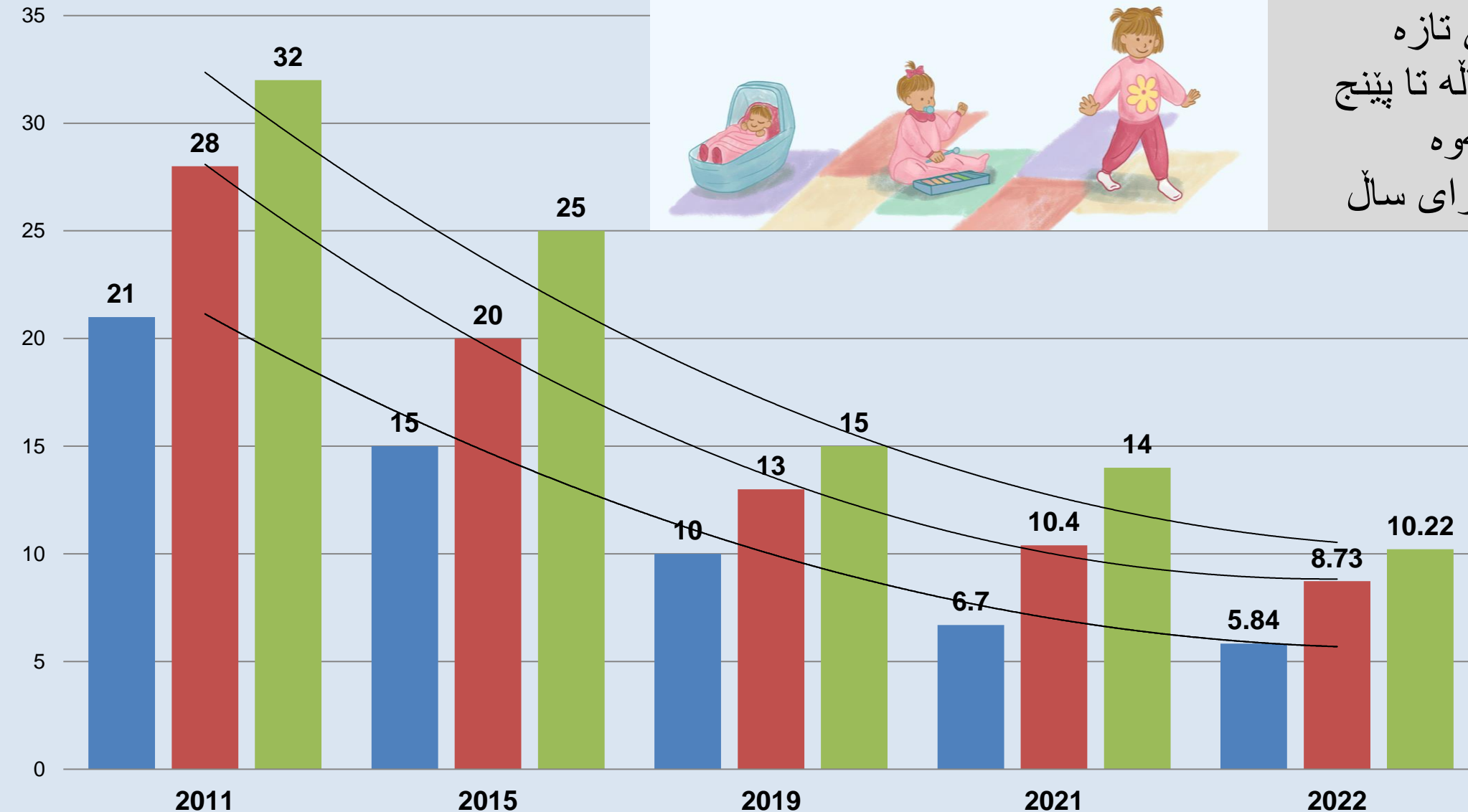
## Infant and child mortality rate per 1000 newborns

ریژهی مردنی مندال بو ۱۰۰۰ لهدایکبوو Child Mortality Rate per 1000 births	2011	2011	2019	2019	2021*	2022	ریژهی Global rate جیهانی
	کوردستان KRG	عیراق Iraq	کوردستان KRG	عیراق Iraq	کوردستان KRG	کوردستان KRG	Global Average
کۆرپه‌ی تازه له‌دایکبوو که‌متر له ۱ مانگ Less than 1 month	21	24	10	14	6.7	5.84	18
که‌متر له ۱ سال Less than 1 year	28	35	13	23	10.4	8.73	29
که‌متر له ۵ سال Less than 5 year	32	41	15	26	14.0	10.22	39

# تیکرای مردنی مندالانی 2022 بهراورد به سالانی پیشوو

## Infant and child mortality rate per 1000 newborns

نأماری مردنی مندالی تازه  
لهدایک بوو، یهک ساله تا پینج  
ساله بهر هو کهم بوونهوه  
رؤویشتووه سال له دوای سال



**< 5 years**

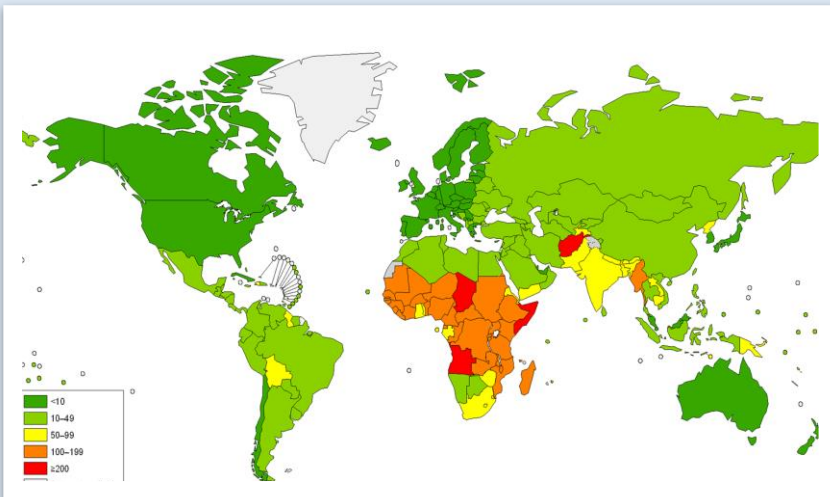
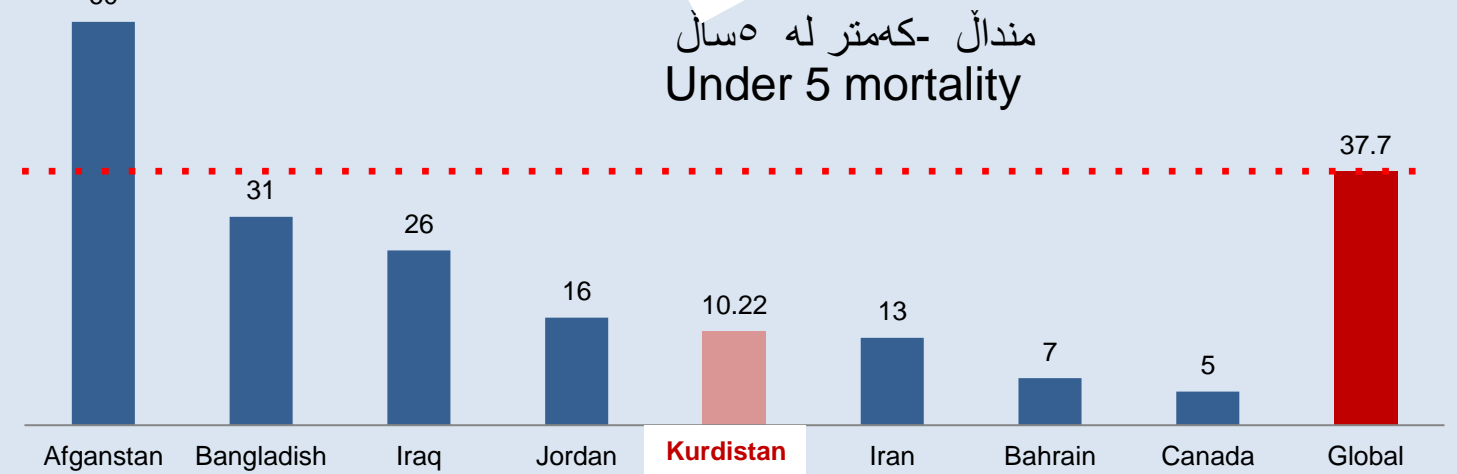
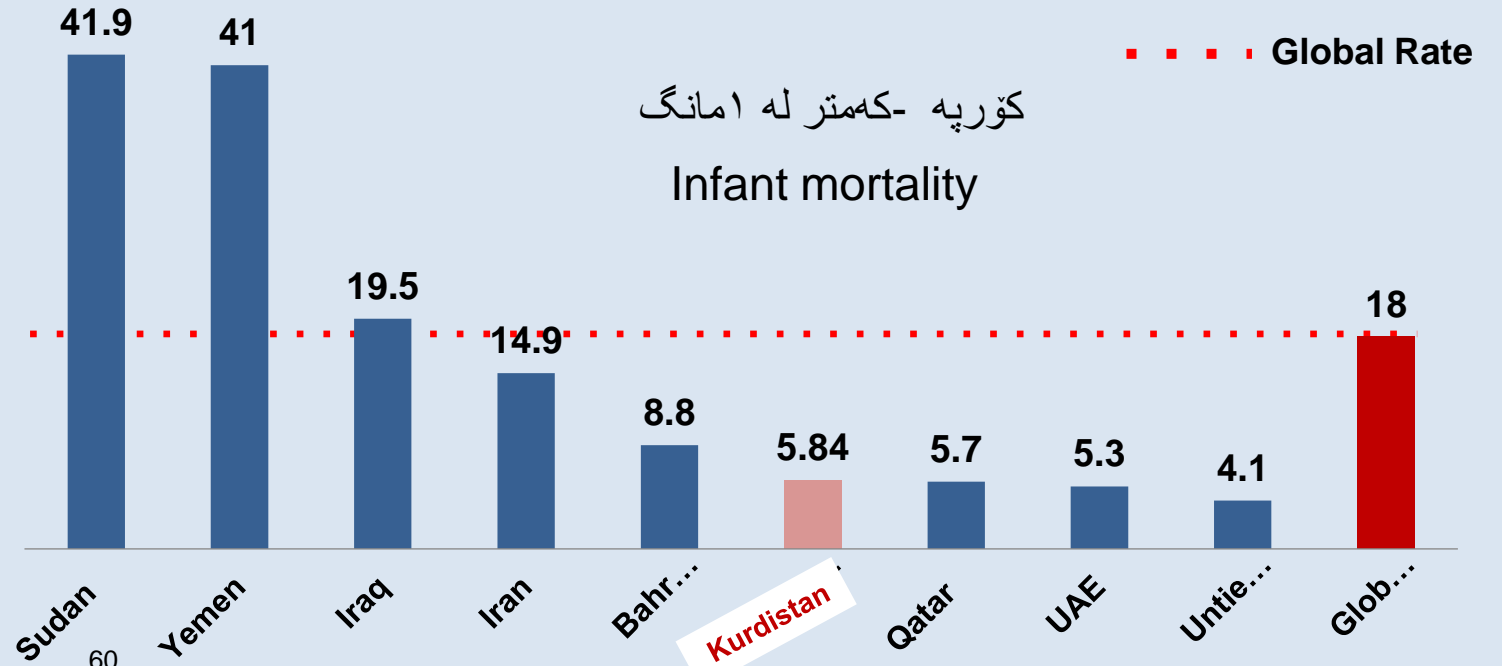
**< 1 year**

**< 1 month**

P-val < 0.01

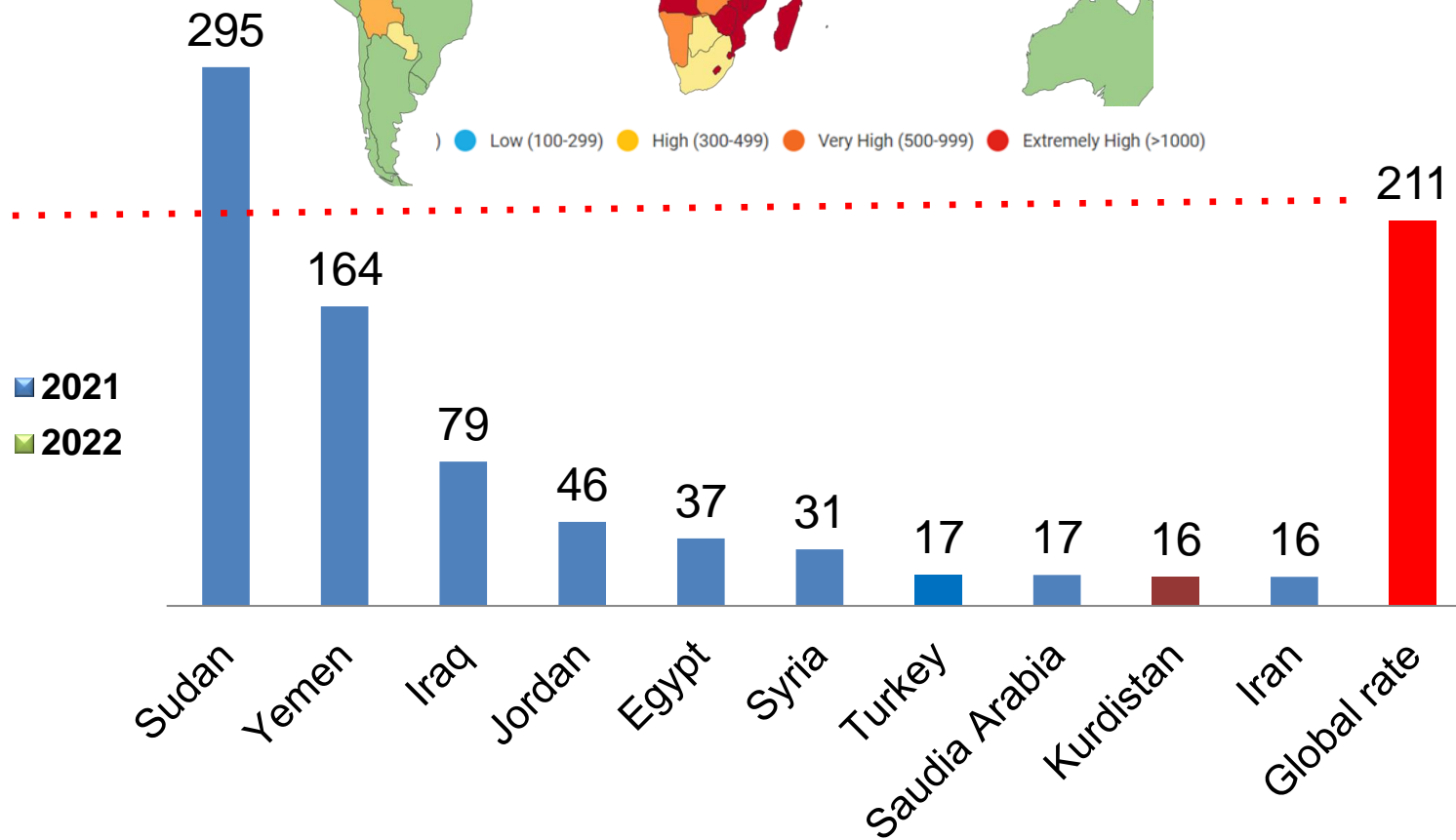
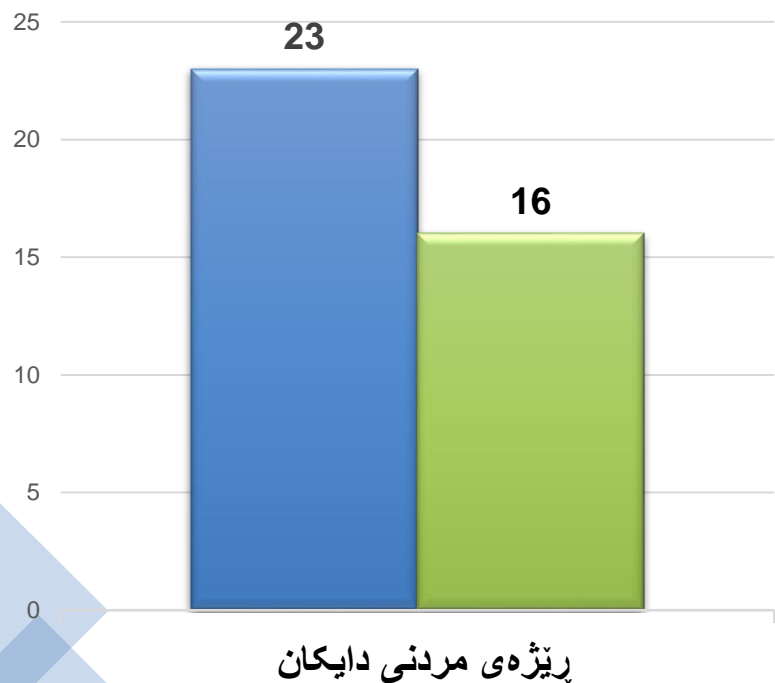
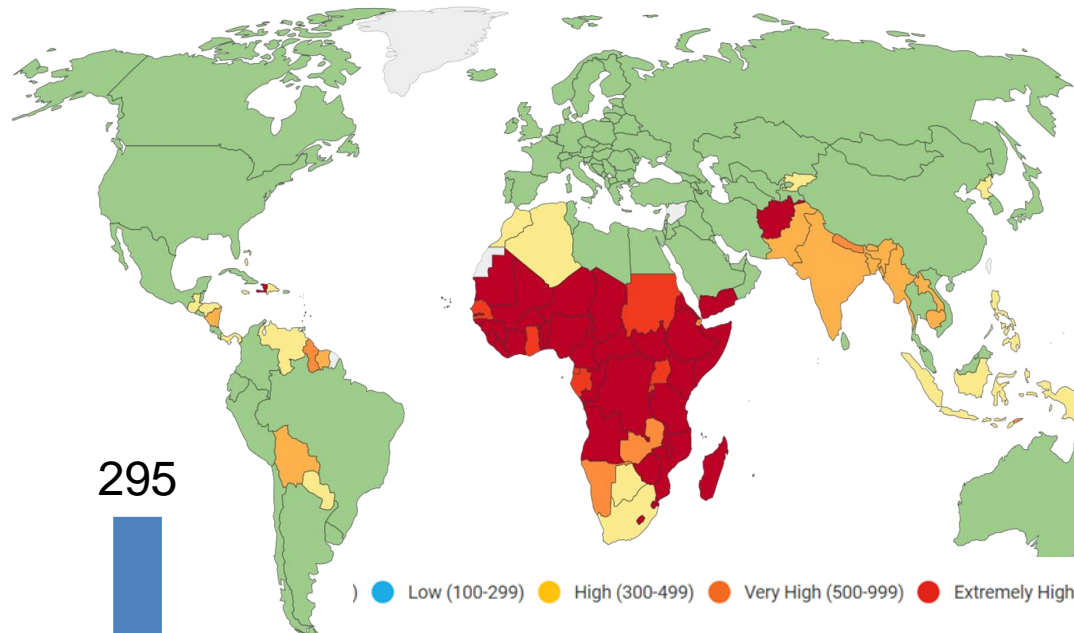
# مردنی مندال بۆ هەر ۱۰۰۰ دایکبوویە ک له 2022

## Infant and child mortality rate per 1000 newborns



مردنی دایکان و ریژه کهی بو هەر ۱۰۰۰۰۰  
له دایکبوونیکی زیندوو

Number of maternal mortality and its ratio per 100000 live births

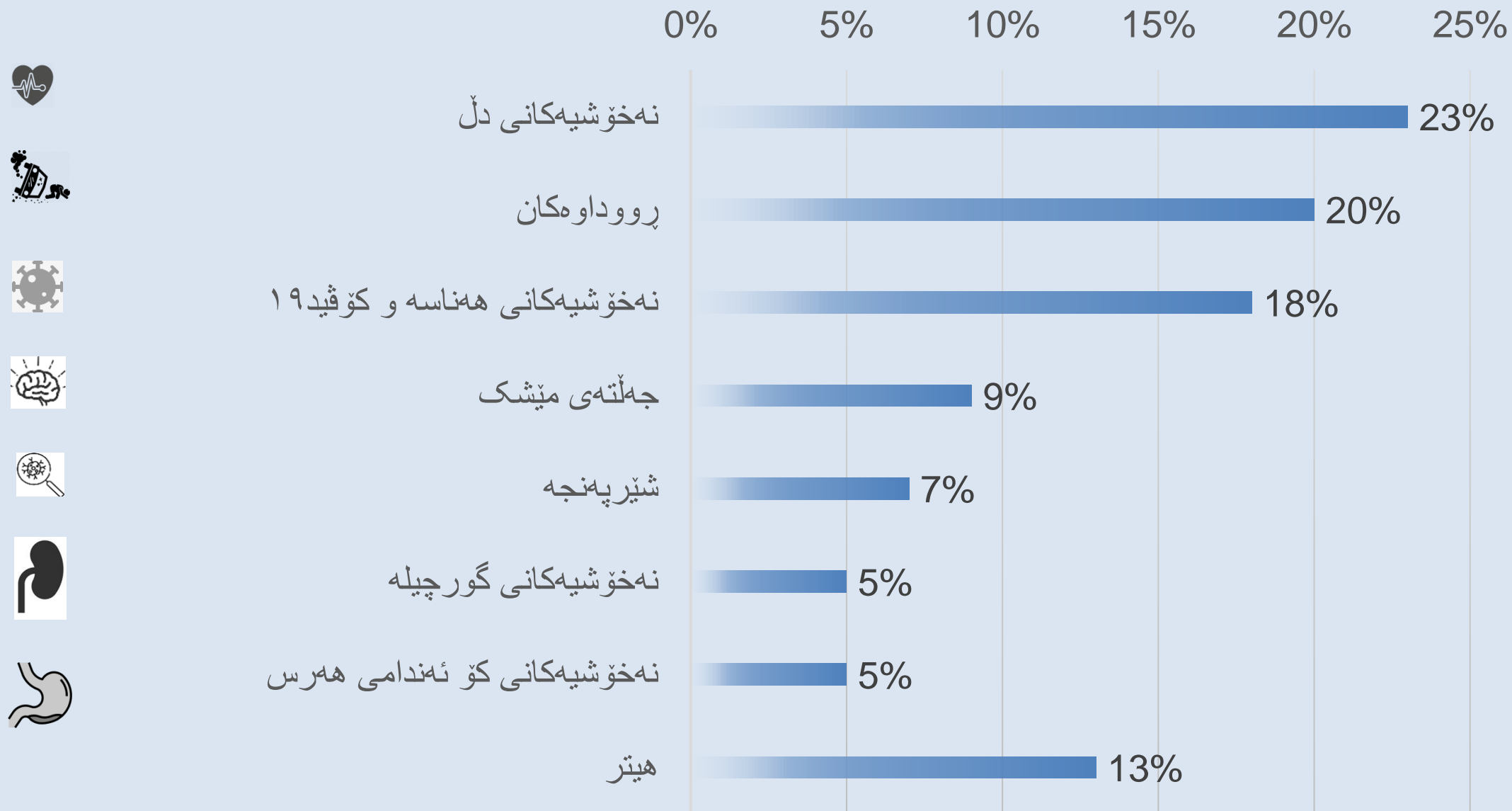


# پروداوه ژيانیهکان Life Events



# هۆکاره سه ره کیه کانی مردن له کوردستان

## Top causes of death in Kurdistan





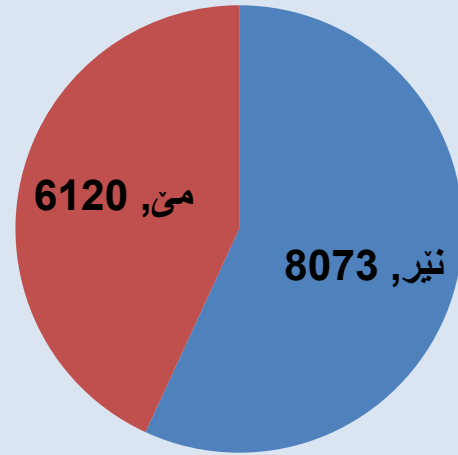
کۆی مردوووان له کوردستان  
الوفیات الكلية في كردستان  
Total deaths in KRG

بهريو بهرايهتي/ المديرية	مردوووان/ الوفيات Deaths			ريژهي مردوووان بۆ ههر 1000 نير معدل الوفاة الخام لكل نسمة من الذكور Crude death rate per 1000 male	ريژهي مردوووان بۆ ههر 1000 م/م معدل الوفاة الخام لكل 1000 نسمة من الاناث Crude death rate per 1000 female	ريژهي مردوووان بۆ ههر 1000 كهسيك/ معدل الوفاة الخام لكل 1000 نسمة من السكان Crude death rate per 1000 population	Directorate of Health
	نير/ ذكر Male	م/م/ أنثى Female	كۆ/ مجموع Total				
ههولير	3370	2843	6213	3.05	2.62	2.84	Erbil
سليمانى	1660	966	2626	2.02	1.19	1.61	Sulemani
دهوك	2251	1771	4022	2.65	2.12	2.38	Duhok
ههلهبجه	78	48	126	1.32	0.83	1.08	Halabja
رپارين	335	185	520	2.31	1.29	1.80	Raparin
گهرميان	236	199	435	1.71	1.47	1.59	Garmian
كويه	143	108	251	2.27	1.74	2.01	Koya
كۆي گشتى	8073	6120	14193	2.54	1.95	2.25	Total

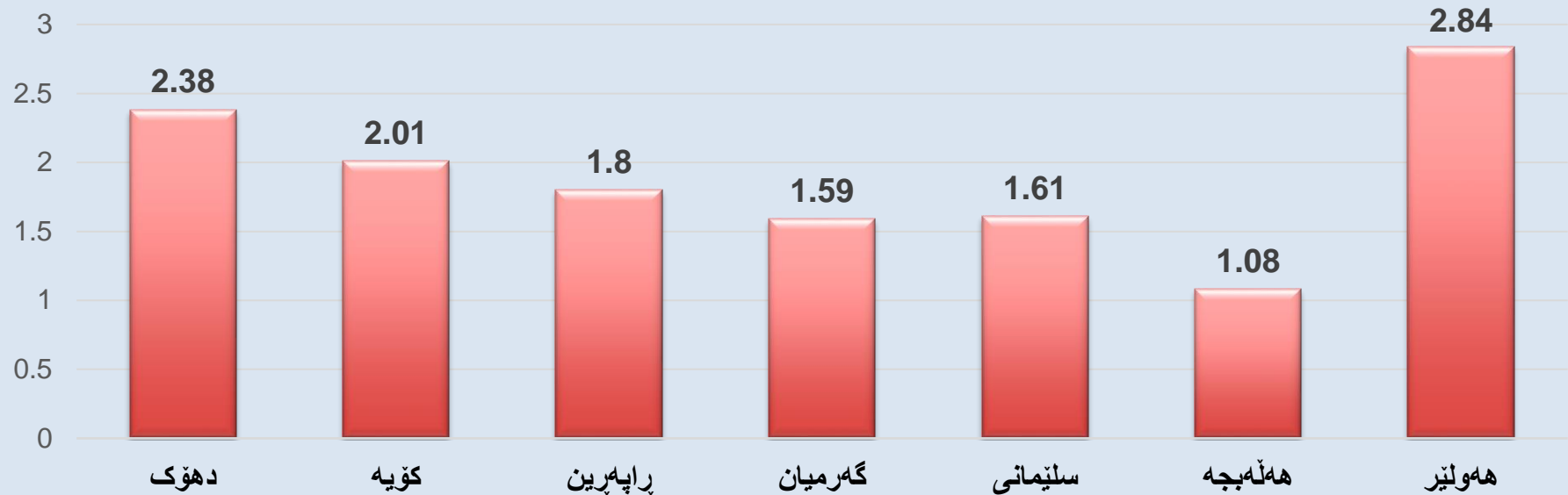
بهر اوردي ژماره‌ي مردوو ان له ساڵی 2022 له گه‌ل ساڵه‌کانی پيشوو  
 Comparison of total Registered deaths from 2018 to 2020

بهر يو هه‌ر ايه‌تي المديرية /	2018	2019	2020	2021	2022	Directorate of Health
هه‌ولنير	6438	5987	5389	5044	6213	Erbil
سليمانی	5155	3684	5340	3759	2626	Sulemani
دهوك	5123	5451	4805	5875	4022	Duhok
هه‌له‌بجه	148	149	301	308	126	Halabja
رپه‌رين	733	537	634	716	520	Raparin
گه‌رميان	512	371	103	678	435	Garmian
كوپه	290	289	319	326	251	Koya
كوپه گشتی	18399	16468	16891	16706	14193	Total

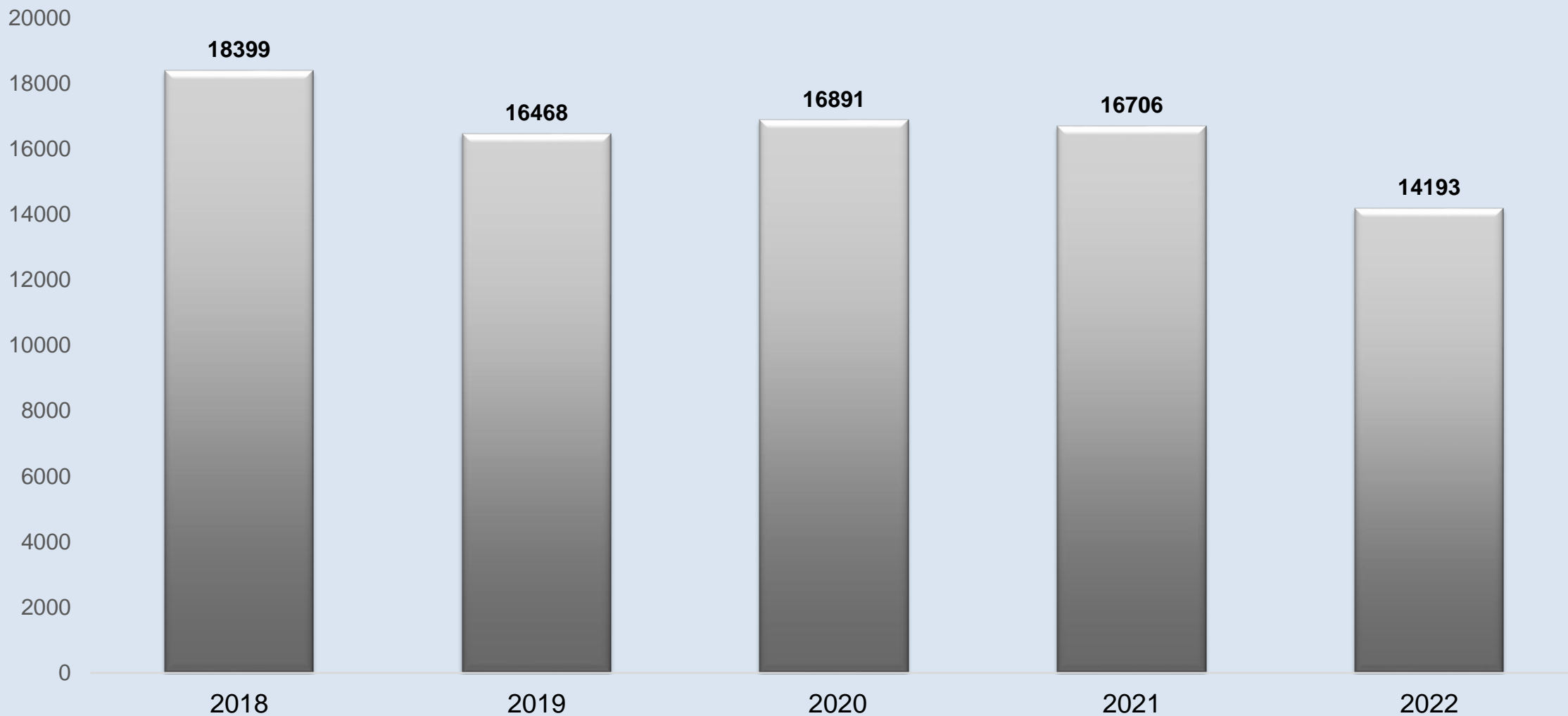
## مردووان به پئی رهگهز 2022



## تیکرای مردووانی 2022 بو هس ۱۰۰۰ همولاتی به پئی بهریو بهرایهتی



## بەراوردى كۆي مردووانى تۆماركراو لە ساڠى 2018 تا 2022

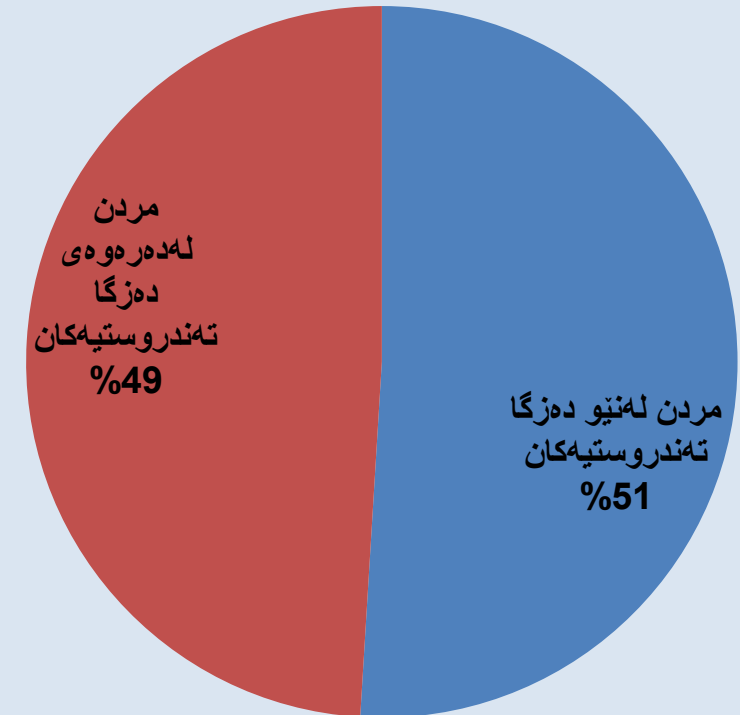


مردووای بهگۆیره ی شوینی مردن  
الوفیات الکلایه حسب مکان ال وفاة

Total deaths according to place of death

ژماره ی مردووای لهدهره وه ی  
نهخۆشخانهکان بۆ سالێ  
**6959 = 2022**  
**7552 = 2021**

بهريو بهرايهت ی المديرية/ المديرية	ژماره ی مردووای لهنيو نهخۆشخانهکان الوفیات داخل المؤسسة الصحية Death inside health facilities	ژماره ی مردووای لهدهره وه ی نهخۆشخانهکان الوفیات خارج المؤسسة الصحية Death outside health facilities	Directorate of Health
ههولير	2530	3683	Erbil
سلیمانی	1460	1166	Sulemani
دهوک	2274	1748	Duhok
ههلهبجه	126	0	Halabja
رپارين	446	74	Raparin
گهرميان	338	97	Garmian
کۆيه	60	191	Koya
کۆی گشتی	7234	6959	Total



ژماره و تیکرای مردووان و تازه له‌دایکبووان بو هەر ۱۰۰۰ له‌دایکبوونیکێ زیندوو  
 اعداد و معدلات و فیات حدیثی الولادة لكل (1000) ولادة حية

Numbers & rates of neonatal mortality per 1000 live births

به‌ریو به‌رایه تی/ المديرية	(مانگی یه‌که‌م) ژماره‌ی مردووانی تازه له‌دایکبوو یوم (0-28) عدد و فیات حدیثی الولادة Number of neonatal mortality			مانگی (تیکرای مردووانی تازه له‌دایکبوو یه‌که‌م) یوم لكل (0-28) معدل و فیات حدیثی الولادة ولادة حية 1000 Neonatal mortality rate per 1000 live births	Directorate of Health
	نیر/ ذکر Male	می/ أنثی Female	کۆ/ مجموع Total		
هه‌ولیر	204	153	357	5.40	Erbil
• سلیمانی	143	92	235	7.01	Sulemani
دهۆک	199	124	323	7.53	Duhok
هه‌له‌بجه	1	1	2	1.34	Halabja
رپه‌رین	8	8	16	2.09	Raparin
گه‌رمیان	1	0	1	0.15	Garmian
کۆیه	0	0	0	0.00	Koya
کۆی گشتی	556	378	934	5.84	Total

ژماره و تیکرای مردووان کهمتر له سالیکی بۆ ههر ۱۰۰۰ الهدایکبوونیکی زیندوو  
اعداد ومعدلات الوفیات اقل من سنة لكل (1000) ولادة حية

## Numbers & rates of Infant mortality per 1000 live births

بهریو بهر ایهتی / المديرية	ژماره‌ی مردووان له ژیر ته‌مه‌نی یه‌کسانیدا عدد وفیات اقل من سنة Number of Infant mortality			تیکرای مردووانی ژیر سالیکی بۆ ههر / ۱۰۰۰ الهدایکبووی زیندوو 1000 معدل وفیات اقل من سنة لكل ولادة حية Infant mortality rate per 1000 live births	Directorate of Health
	نیر/ذکر Male	می/أنثی Female	کۆ/مجموع Total		
هه‌ولیر	264	248	512	7.75	Erbil
سلیمانی	255	168	423	12.62	Sulemani
دهوک	255	183	438	10.21	Duhok
هه‌له‌بجه	2	1	3	2.01	Halabja
رپه‌رین	9	9	18	2.35	Raparin
گه‌رمیان	2	0	2	0.31	Garmian
کۆیه	1	0	1	0.54	Koya
کۆی گشتی	788	609	1397	8.73	Total

ژماره و تیکرای مردووای کهمتر له ۵ سال بۆ هر ۱۰۰۰ الهدایکبوونیک  
اعداد ومعدلات الوفیات اقل من 5)سنة (لكل (1000)ولادة

Numbers & rates of Under 5 year mortality per 1000 live births

بهریوه بهرایهتی/ المديرية	ژماره ی مردووای ژیر ته مهنی ۵ سالی (سنة 5) عدد وفیات اقل من			تیکرای مردووای ژیر ته مهنی ۵ سالی /بۆ هر ۱۰۰۰ الهدایکبووی زیندوو 1000لكل (سنة 5)معدل وفیات اقل من ولادة حية	Directorate of Health
	Number of Under 5 year mortality			Under 5 year mortality rate per 1000 live births	
	نیر/ ذکر	می/ أنثی	کۆ/ مجموع		
	Male	Female	Total		
ههولیر	320	304	624	9.44	Erbil
سلیمانی	283	187	470	13.98	Sulemani
دهوک	296	235	531	12.37	Duhok
ههلهبجه	0	0	0	0.00	Halabja
رپهرین	2	1	3	0.39	Raparin
گهر میان	4	2	6	0.90	Garmian
کویه	1	1	2	1.09	Koya
کۆی گشتی	906	730	1636	10.22	Total



ژماره‌ی نوستوان و مردووان له ردهه‌ی خدهج به‌گویره‌ی به‌ریوه‌به‌رایه‌تی  
 عدد الراقدين والمتوفين ومعدل الهلاك في ردهات الخدج حسب دائرة الصحة

Number of dead, inpatient and case fatality rate depreciation preterm infants unit according to health directorates

به‌ریوه‌به‌رایه‌تی/ دوائر الصحة	نوستوان له نه‌خوشخانه الراقدين/ Inpatient	المتوفين /مردووان Dead	رێژه Ratio	Health directorates
هه‌ولێر	12938	260	2.01	Erbil
سلیمانی	8561	291	3.40	Sulemani
دهۆک	0	168	0.00	Duhok
هه‌له‌بجه	484	2	0.41	Halabja
رپه‌رین	0	0	0.00	Raparin
گه‌رمیان	92	1	1.09	Garmian
کۆیه	0	0	0.00	Koya
کۆی گشتی	22075	722	3.27	Total

خشتهی مردنی دایکان و ریژهکهی بو هەر ۱۰۰۰۰۰ لەدایکبوونیکی زیندوو  
ولادة حية 100000 جدول وفيات الأمهات ونسبتها لكل

Table Number of maternal mortality and its ratio per 100000 live births

بهريو بهرايهتى /المديرية	ژمارهى مردووان له دايكان / عدد وفيات الأمهات Number of maternal mortality	ژمارهى له دايكبووانى /زیندوو عدد الولادات الحية Number of live births	ريژهى مردووان نسبة وفيات الأمهات لكل (100000) ولادة حية Maternal mortality ratio per 100000 live birth	Directorate of Health
ههولير	7	66103	10.59	Erbil
سليمانى	13	33525	38.78	Sulemani
دهوك	5	42880	11.66	Duhok
ههلهبجه	0	1492	0.00	Halabja
رپهريين	0	7673	0.00	Raparin
گهرميان	1	6525	15.33	Garmian
كويه	0	1843	0.00	Koya
كوى گشتى	26	160041	16.25	Total

ژماره‌ی مردووان که وا پیشکینینی پزیشکی دادوهریان بو کراوه بو هوکاري مردن به پيی ژماره  
 No. of deaths according to the case (those who have been examined by forensic)

کۆیه	گهرميان	پراپهرين	ههلهبجه	دهوک	سليماني	ههولير
20	25	24	5	135	175	278
2	436	119	1	18	200	269
0	2	1	3	87	84	92
5	5	19	2	50	88	2
0	12	2	0	23	36	44
3	5	2	1	36	11	1
2	2	1	1	15	29	19
1	0	0	0	9	0	0
1	0	247	5	84	0	11
0	10	0	0	18	33	0
3	23	1	1	9	0	0
9	5	0	0	20	19	15
0	0	1	0	1	0	7
0	0	0	0	13	0	2
0	0	0	0	4	0	5

پاشکۆ/ژماره‌ی مردووان که وا پشکنینی پزیشکی دادوهریان بو کراوه بو هوکاري مردن به پيی ژماره

No. of deaths according to the case (those who have been examined by forensic)-Continuation

	ههولير	سليماني	دهوك	ههلهبجه	راپهرين	گهرميان	كويه
خنكان به گازی ژه هراوی /اختناق بغازات سامه	2	5	2	0	0	0	0
روودای برين به دهرزی/جرح باله واخزه	2	0	4	0	2	0	0
نهخوشي كو نهندامه‌كاني تری لهشی مروق /اجهزة اخرى بالجسم	2	0	0	0	0	23	0
روودای ليكهوتن /اله راضه	1	0	9	0	0	12	0
نهخوشي كو نهندامی ههرس /مرض بالجهاز الهضمي	0	0	5	0	0	0	1
ژه هراوی بوون به مادهی كيميایي /تسمم بمواد كيميایي	0	3	1	0	0	0	0
تهواو نهپوونی پارچه‌كاني لهش /عدم اكتمال الجثة	0	0	0	0	0	0	0
خنكان /كتم النفس	0	11	5	0	0	0	0
پيوهدانی مار و دووپشك/لدغة افعی او عقرب	1	0	0	0	0	0	0
خنكان به دهست /خناق باليد	46	0	1	0	0	0	0
ژه هراوی بوون به خواردن /تسمم الطعام	0	0	0	0	0	0	0
نهخوشي كو نهندامی ميزهرو/الجهاز البولي التناسل	0	0	0	0	22	0	0
كو/مجموع	<b>861</b>	<b>687</b>	<b>554</b>	<b>19</b>	<b>518</b>	<b>560</b>	<b>47</b>

مردووان له بهشی فریاكهوتن له نهخۆشخانه حكوميهكان و ريزهكهى  
وفيات ردهات الطوارئ في المستشفيات الحكومية ونسبتها من الوفيات الكلية  
Number of deaths in emergency units in governmental hospitals  
and percentage from total deaths

بهر يو بهر ايهتى/ المديرية	اروداى هاتووچو حوادث المرور Traffic accidents			بهر بونهوه له شوينى بئند / سقوط من مكان عالي Fall from a high place			گوله/ طلق نارى Gunshot			زه بهره به نامرازى تيز / الاعتداءات بألة حادة Assaults with a sharp object		
	انيز ذكور Males	امى اناث Females	كۆ مجموع Total	ذكور/انيز Males	مى اناث/ Females	كۆ مجموع Total	نيز ذكور/ Males	امى اناث Females	كۆ مجموع Total	انيز ذكور Males	امى اناث Females	كۆ مجموع Total
ههولنير	16	10	26	1	0	1	6	0	6	0	0	0
سليمانى	152	23	175	30	12	42	85	20	105	4	1	5
دهوك	48	29	77	5	0	5	2	2	4	2	0	2
ههلهبجه	0	0	0	0	0	0	0	0	0	0	0	0
رپهپرین	18	6	24	8	1	9	14	5	19	3	0	3
گهرميان	0	0	0	0	0	0	0	0	0	0	0	0
كۆبه	15	3	18	0	0	0	4	1	5	0	0	0
كۆى گشتى	249	71	320	44	13	57	111	28	139	9	1	10

پاشکۆی خشتهی مردووی بهشهکانی فریاکهوتن له نهخۆشخانه حکومیهکان و ریزهکهی  
تابع جدول وفيات ردهات الطوارئ في المستشفيات الحكومية ونسبتها من الوفيات الكلية

Number of deaths in emergency units in governmental hospitals  
and percentage from total deaths



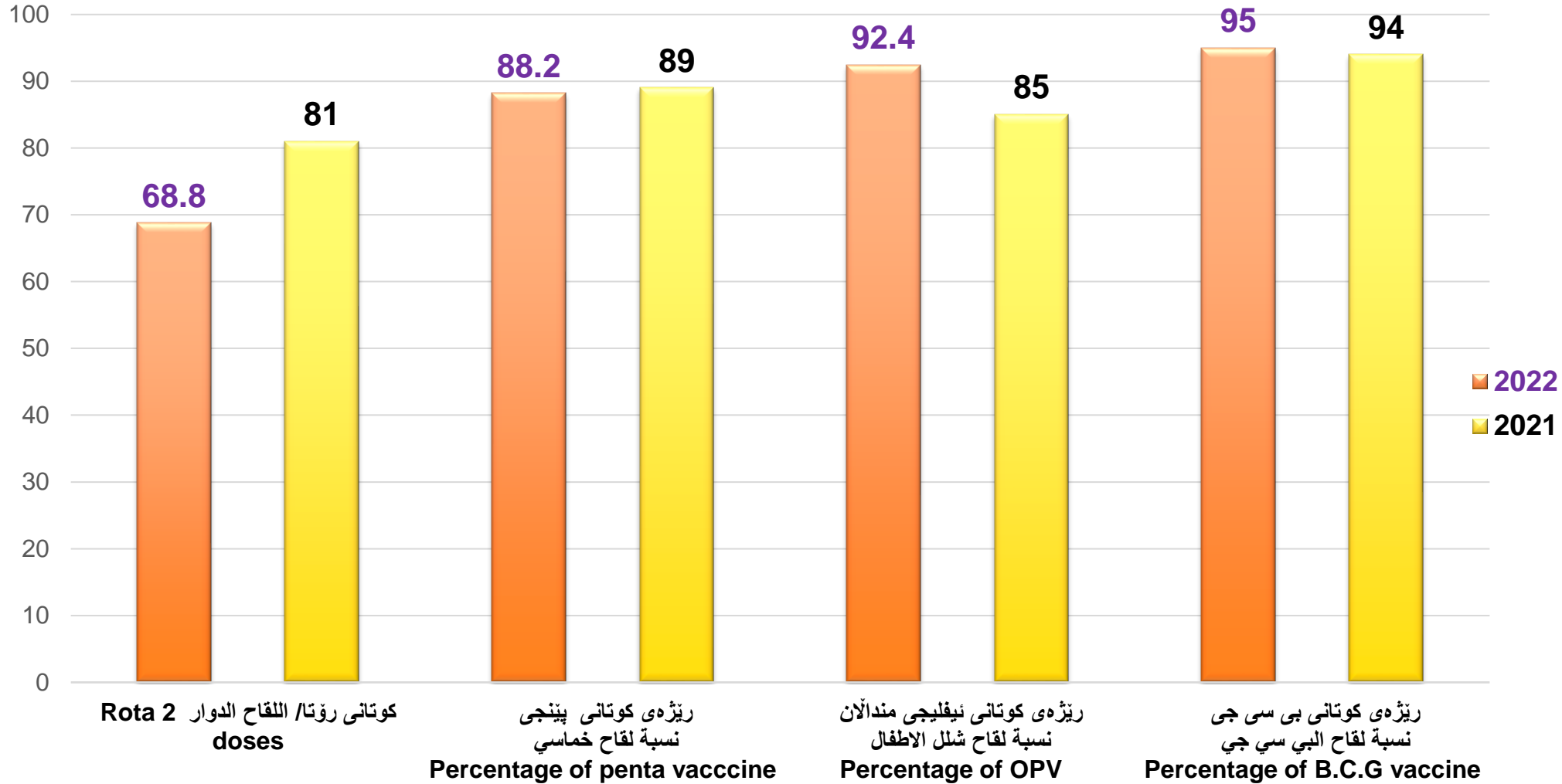
بهريوه بهرايهتي/ المديرية	هۆكاري تر/ اخرى Other			Directorate of Health
	نير ذكور/ Males	مى اناث/ Females	كۆ Total مجموع /	
ههولير	166	146	312	Erbil
سليمانى	178	106	284	Sulemani
دهوك	766	718	1484	Duhok
ههلهبجه	59	46	105	Halabja
راپهرين	0	0	0	Raparin
گهرميان	0	0	0	Garmian
كۆيه	51	60	111	Koya
كۆي گشتى	1220	1076	2296	Total

۵-خزمه‌ت‌گوزاری تهن‌روستی گشتی

## 5.Preventive Health Services



# به نامہی کوتانی مندالانی فراوان Expanded program of immunization (EPI)





## خزمتی پاراستنی تهنروستی – چاودیږی دایکان له 2022

بهرنامه‌ی چاودیږی دایکی دووگیان	رېژه
سهردانی یه‌که‌م	٪۵۴,۴
سهردانی چوارهم و دواتر	٪۲۸
دوو گیانی مه‌ترسیدار	٪۳۷,۱
سهردانی دوا‌ی له‌دایکبوون	٪۱۹,۶

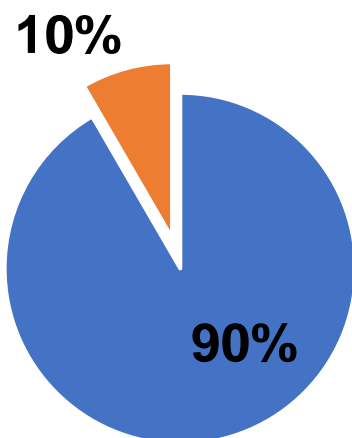


# خزمهتی پاراستنی تهنروستی - چاودیږی ناو تهنروستی قوتابخانهکان له ۲۰۲۲

ژماره‌ی پشکین له قوتابخانهکان

477,073

پشکینی ناو	ژماره
کوی نمونه‌ی وه‌رگیراو	15,290
نمونه‌ی نه‌شیاو	1,495
نمونه‌ی شیاو	13,795

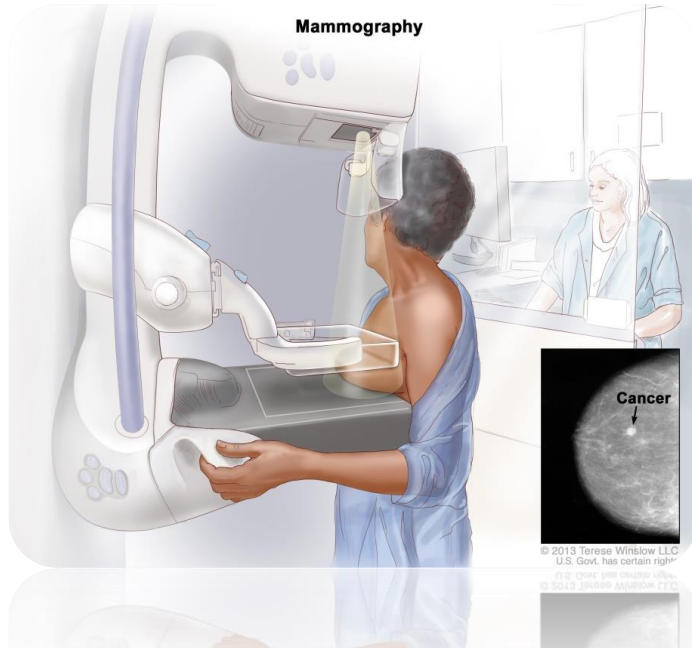


■ شیاو /  
الصالح  
Valid

■ نه‌شیاو /  
غیر الصالح  
Invalid



# پشکینی پیشوختهی دهستنیشانکردنی شیرپهنجهی مه مک ونه خوشی شه کره و پاله په ستوی خوین



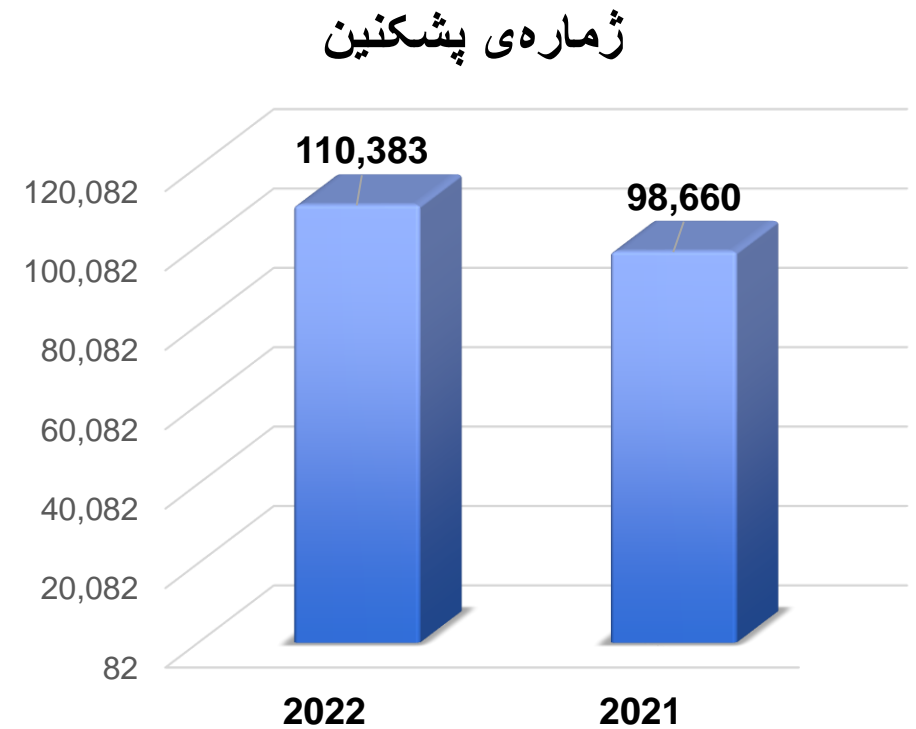
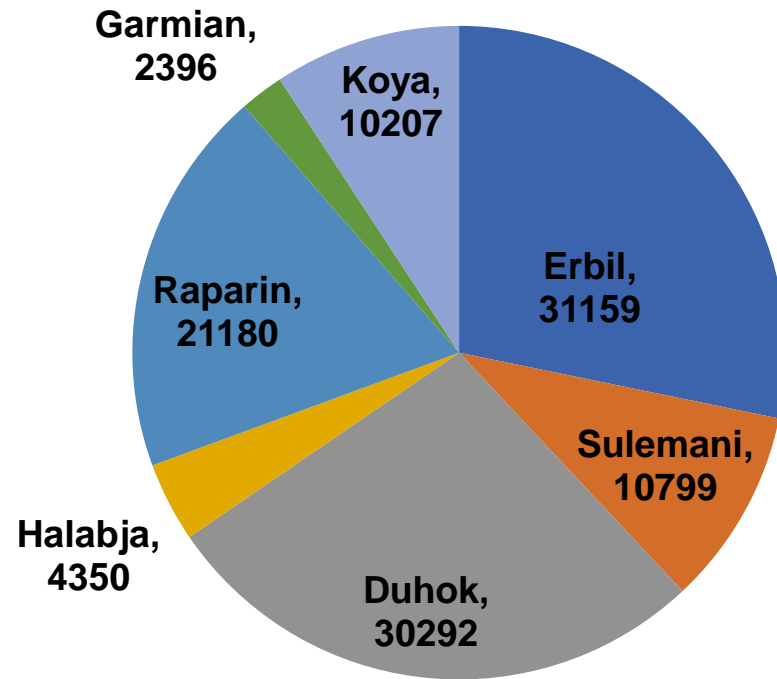
به برنامهی پشکینی پیشوختهی دهستنیشانکردنی شیرپهنجهی مه مک	کوی گشتی پشکینه کان
ژمارهی ئافرهته کان که پشکینیان بو کراوه له بنکه تهندروستیه کان	<b>21951</b>
ژمارهی ئافرهته کان که رهوانه کراون بو سهنته ری دهستنیشانکردنی پیشوختهی شیرپهنجه مه مک	<b>1877</b>



به برنامهی پشکینی پیشوختهی نه خوشی شه کره و پاله په ستوی خوین	کوی گشتی پشکینه کان
ژمارهی پشکینه کان	<b>49812</b>
ژمارهی نه خوشی دهستنیشانکراوی به رزی پاله په ستوی خوین	<b>3372</b>
ژمارهی نه خوشی دهستنیشانکراوهی شه کره له ریگی پشکینی پیشوخته	<b>2090</b>

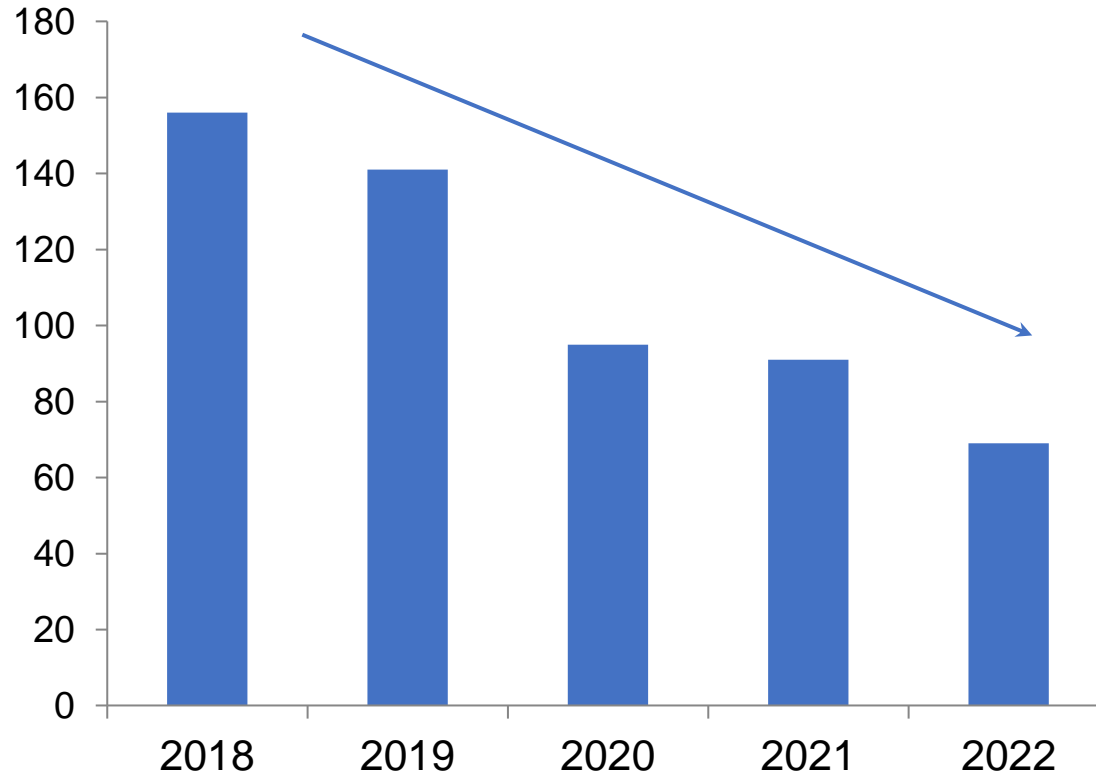


ژماره‌ی پشکنینی پیشوهختی هاوسهرگیری له 2022  
Number of premarital tests



# تهلاسميا

توماری حالتهی نوی لهسالی 2018 تا سالی 2022

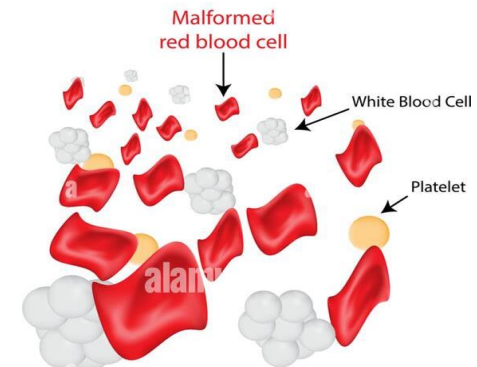


ژمارهی نهخوشانی تهلاسميا  
3165 حالت

ژمارهی حالتهی نوی له 2022  
69 حالت


ژمارهی مردوووان له 2022  
14 حالت

## Thalassemia



بههوی پشکینی پیش هاوسهرگیری و پشکینی پیش لهدايکبوون، ریژهی نهخوشی تهلاسمیای گهوره بهرچاو کهمبووتهوه وه بهردهوامه له کهمبوونهوه

# چاودىرى تەندروستى و سەلامەتى خۇراک



چاودىرى و سەلامەتى خۇراک	2021	2022
ژمارەى شوپنە گىشتىھەكەنى پەيۋەست بە بەشى چاودىرى تەندروستى و سەلامەتى خۇراک	22,985	24,978
ژمارەى سەردانى شوپنە گىشتىھەكان	208,945	118,013
ژمارەى ئەو كارگە خۇراكىانەى كە مۆلەتى تەندروستىان ھەيە	725	766
ژمارەى سەردانى كارگەكان	3,061	1,838
ژمارەى كارتى تەندروستى بۇ كرىكاران	41,562	73,716
ژمارەى شوپنى گىشتى ئاگاداركرائو	24,013	46,355
ژمارەى شوپنى گىشتى غەرامەكرائو	5,562	3,093
ژمارەى شوپنى گىشتى داخراو	1,207	1,426
ژمارەى نمونەى خۇراكى وەرگىراو بۇ پىشكىن لە تاقىگە	23,454	34,111
ژمارەى شىياو	21,230	19,892
ژمارەى نەشىياو	1,282	14,219
ژمارەى مۆلەتى ھەلۋەشاۋە	1,557	917
پىرى خواردىنى لەناۋىراو (كگم)	990,712	10,367,719
پىرى گەرانەۋەى كەم كالايانەى لە خالە سنورىيەكان ھۆكارەكەى پىچەوانەى تايىبەتمەندى غىراقە (كگم)	100,690,337	107,978,353

# رېځكارى ياسايى له ۲۰۲۲



2022

2021

**18,063**  
رېځكارى ياسايى  
جوراوجور

**12,901**  
رېځكارى ياسايى  
جوراوجور

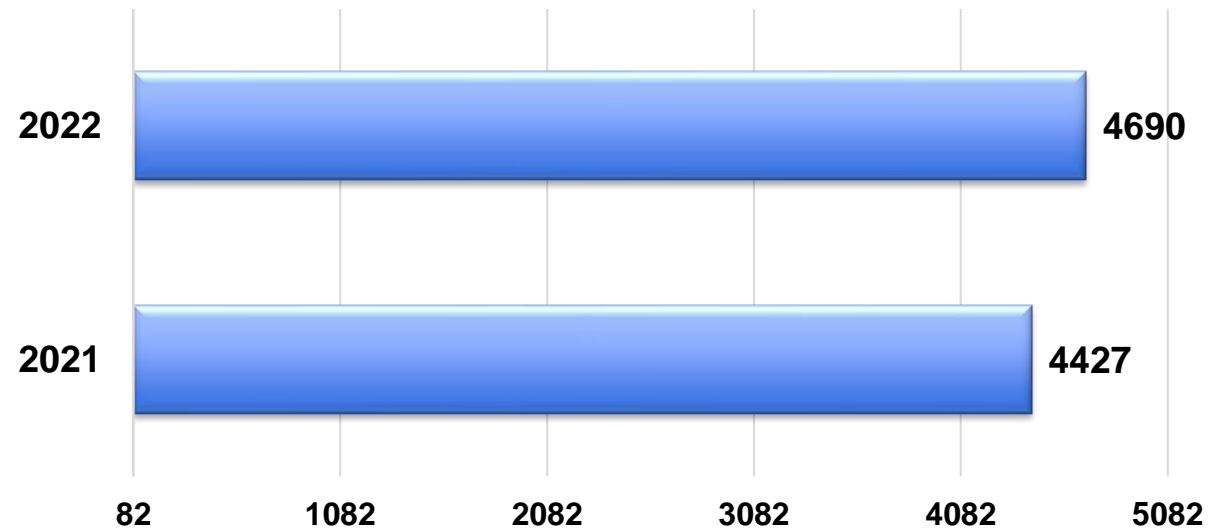
ژماره	رېځكارى ياسايى
277	ليژنهى ليكولينهوه
199	ليژنهى بهدواداچوون
78	تومارى سكالآ
256	رهوانهى دادگا
17,173	بهئينامه

## پتھوکردنی تھندروستی

## Health promotion



## چالاکى جۇراوجۇر بۇ ھۆشيارى تھندروستى

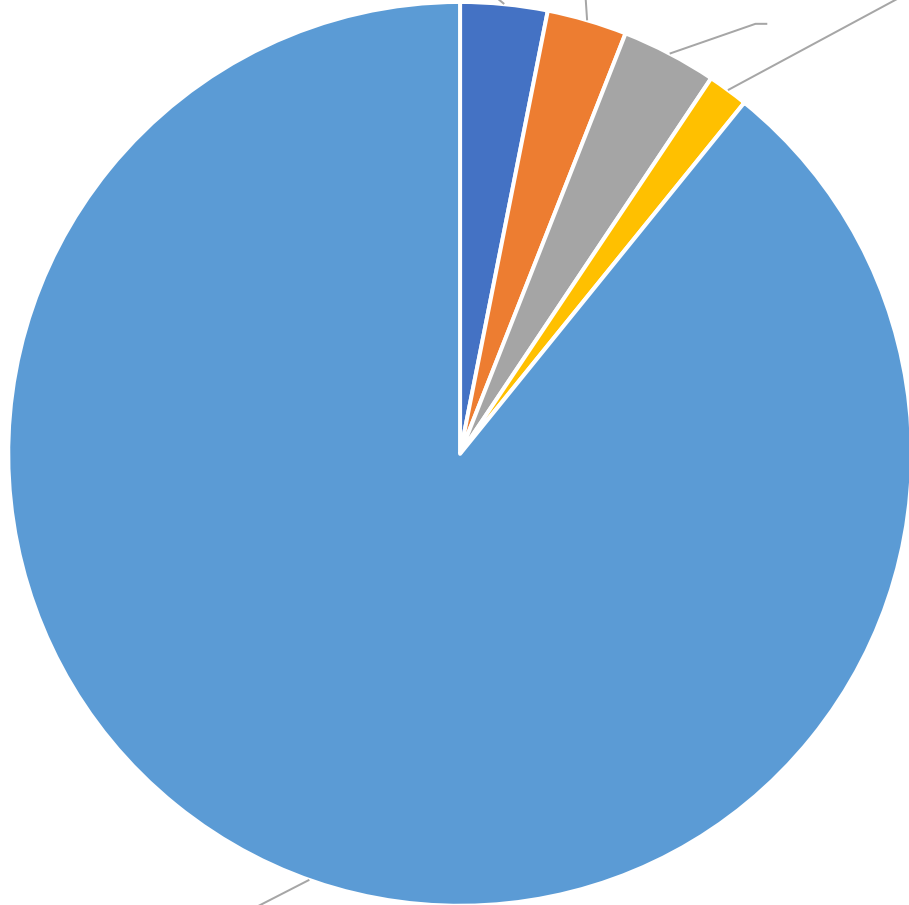


تھلھفیزیون  
146

رادىق  
134

سىمینار  
160

خولى راھینان  
68



چالاکى بىنكەكان  
4182



له ناو بردنی پاشماوهی پزشکی به شیوهی زانستی  
Medical waste removal using scientific methods



Autoclave Shredder



له ناو بردنی  
412,628 کگم  
پاشماوهی پزشکی  
به شیوهی زانستی

## رېځكارى ياسايى له ۲۰۲۲



2022

2021

18,063  
رېځكارى ياسايى  
جوراوجور

12,901  
رېځكارى ياسايى  
جوراوجور

ژماره	رېځكارى ياسايى
277	ليژنهى ليځولينهوه
199	ليژنهى بهدواداچوون
78	تومارى سكاللا
80	گريبهستى كار
256	رهوانهى دادگا
17173	به لپنامه



ژماره‌ی سهردانه‌کان بۆ بنکه تهن‌روستی‌ه‌کان به‌گوێره‌ی به‌ریوه‌به‌رایه‌تی  
عدد الزیارات لمراجعي مراكز الرعاية الصحية الأولية حسب/المديرية والجنس

**Number of outpatient visits to primary health care centers according to the Directorate of Health and sex**


به‌ریوه‌به‌رایه‌تی/ المديرية	بنکه‌ی تهن‌روستی سهره‌تایی مراكز الرعاية الصحية الأولية Primary health care centers			Directorate of Health
	نیر/ ذکور Males	م/اناث Females	کۆ المجموع Total	
هه‌ولنیر	782419	888703	1671122	Erbil
سلیمانی	292481	358059	650540	Sulemani
دهۆک	701729	1055848	1757577	Duhok
هه‌له‌بچه	61924	65208	127132	Halabja
رپه‌رین	56833	68956	125789	Raparin
گه‌رمیان	63730	75552	139282	Garmian
کۆیه	54587	52807	107394	Koya
کۆی گشتی	1888049	2424373	4312422	Total



خشتهی ژماره‌ی سهردانکردن بۆ یه‌که‌ی ددان به‌گویره‌ی به‌ریوه‌به‌رایه‌تی  
جدول عدد الزیارات لمراجعی وحدات الأسنان حسب/المديرية والجنس

Number of outpatient visits to dental units according to the Directorate of Health and sex

به‌ریوه‌به‌رایه‌تی/ المديرية	نیر/ذکور Males	مئ/اناث Females	کۆ/المجموع Total	Directorate of Health
هه‌ولیر	39506	39635	79141	Erbil
سلیمانی	64762	73821	138583	Sulemani
دهۆک	102507	121882	224389	Duhok
هه‌له‌بجه	6637	1529	8166	Halabja
رپهرین	5852	6114	11966	Raparin
گهرمیان	4578	4167	8745	Garmian
کۆیه	11074	11404	22478	Koya
کۆی گشتی	234916	258552	493468	Total



ژماره‌ی سهردانکردن بۆ یه‌که‌ی ددان به‌گۆیره‌ی به‌ریوه‌به‌رایه‌تی‌ه‌کان  
 عدد الزیارات لمراجعی وحدات الأسنان حسب الأمراض وبه‌ریوه‌به‌رایه‌تی/المديرية والجنس

Number of outpatient visits to dental units according to the diseases, Directorate of Health and sex

به‌ریوه‌به‌رایه‌تی/ المديرية	نه‌خۆشیه‌کانی ددان/ أمراض الأسنان Dental diseases		نه‌خۆشیه‌کانی پدوو/ أمراض اللثة Periodontal and gingival diseases		نه‌خۆشیه‌کانی گهرده‌ن/ أمراض الفكین Jaws diseases		Directorate of Health
	نیر/ذکور Males	م/اناث Females	نیر/ذکور Males	م/اناث Females	نیر/ذکور Males	م/اناث Females	
هه‌ولنیر	13881	15761	13881	15761	16	22	Erbil
سلیمانی	4123	4502	2555	1989	566	630	Sulemani
دهۆک	11965	14198	14594	19165	32	34	Duhok
هه‌له‌بجه	6637	1529	599	643	NA	NA	Halabja
راپهرین	5852	6114	NA	NA	NA	NA	Raparin
گهرمیان	NA	NA	NA	NA	NA	NA	Garmian
کۆیه	6683	6758	70	44	0	0	Koya
کۆی گشتی	49141	48862	31699	37602	614	686	Total

پشکینی پزیشکی خولی بۆ مندالی تههمن ۱- ۵ سال  
الفحص الطبي الدوري للأطفال للفئة العمرية سنة الى دون سن الخامسة

Percentage of periodic medical examination for children (one year to less than five)

بهريو بهرايه تي / دائرة الصحة	ريژهي سهرداني بهكهم/ نسبة الزيارة الاولى Percentage First visit	ريژهي سهرداني ستيهم/ نسبة الزيارة الثالثة Percentage of Third visit	ريژهي مهترسي بههوي بهدخوراكي بهراورد به مهترسي بههويه كاني تره وه نسبة المعرضين للخطورة بسبب سوء التغذية من المعرضين الكلي	Health Directorate
ههولنير	25	20	1	Erbil
سليمانى	14	5	5	Sulemani
دهوك	NA	NA	NA	Duhok
ههله بجه	16	11	35	Halabja
راپهرين	9.4	4.2	47	Raparin
گهرميان	11	3.1	3	Garmian
كويه	31	24	0	Koya

(ريژهى سهدى بۆ خواردنى شيرى) كه متر له 6 مانگ (بهگويهرى جورى خواردن و بهريوه بهرايهتى ريژه/النسبة المئوية لتغذية الرضع) اقل من 6 أشهر (حسب نوع التغذية ودوائر الصحة

percentage of infants feeding (less than 6 months) according to feeding type and Directorate of Health

بهريوه بهرايهتى/ دائرة الصحة	ريژهى نهوانهى شيرى داىك /دهخون نسبة الرضاعة percentage of exclusive breast feeding	ريژهى نهوانهى شيرى داىك دهخون لهگهل شلهمهنى نسبة الرضاعة من الثدي مع السوائل percentage of breast feeding with fluids	ريژهى نهوانهى شيرى قوتوو دهخون/ نسبة التغذية الاصطناعية percentage of artificial feeding	ريژهى نهوانهى شيرى داىك و قوتوو دهخون/ نسبة التغذية المختلطة percentage of mixed feeding	Health directorate
ههولير	14	7	19	60	Erbil
سليمانى	31.5	9	19	40.5	Sulemani
دهوك	25.2	30.6	19	25.2	Duhok
ههلهبجه	35.08	12.96	16.26	35.7	Halabja
راپهرين	44.4	4.8	14.4	36.4	Raparin
گهرميان	21.6	3.8	21.3	53.3	Garmian
كويه	35	15	16	34	Koya

سەردانی نەخۆش و نوستوو بە نەخۆشیەکان سەچوو بۆ مندالانی ژیر ۵ سالی  
زیارات المراجعین والمراقدين بامراض الاسهال للأطفال اقل من 5 سنوات

**Outpatient and inpatient with diarrhea for  
children under five years**

بەریۆ دەبرایهتی/ دائرة الصحة	سەردان بە نەخۆشی سەچوو بۆ بنکه تەندروستیهکان / زیارات المراجعين بالإسهال من المراجعين الكلي لكافة الأسباب في المراكز الصحية Number and percentage of out patients visits with diarrhea in the health care centers		Health directorate
	ژماره العدد/ Number	معدل لكل 1000 من سكان	
ههولنیر	2325	1.06	Erbil
سلیمانی	7615	4.66	Sulemani
دهۆك	1456	0.86	Duhok
ههلهبجه	995	8.52	Halabja
رپهړین	215	0.75	Raparin
گەرمیان	57	0.21	Garmian
کۆیه	685	5.48	Koya
کۆی گشتی	13348	3.08	Total





پيورههكانى خو پاريزى له دژى نهخوشيه گواستراوهكان  
مؤشرات التحصين ضد الأمراض الانتقالية المستهدفة

### Indicators of immunization against communicable diseases



بهريو دهبرايهتي دائرة الصحة سي جي percentage of B.C.G	ريژهى كوتانى اللقاح الخماسى Hexa Vaccine			كوتانى روتا/ اللقاح الدوار Rota		ريژهى كوتانى سوريه/ نسبة لقاح الحصبة المنفردة percentage of Measles vaccine	ريژهى كوتانى فايروسى جگهري/ نسبة لقاح التهاب الكبد الفايروسى B percentage of Hep.B	
	ريژهى جورعهى يهكهه/ نسبة الجرعة الأولى percentage of First dose	ريژهى جورعهى دووه/ نسبة الجرعة الثانية percentage of Second dose	ريژهى جورعهى سينيه/ نسبة الجرعة الثالثة percentage of Third dose	ريژهى جورعهى يهكهه/ نسبة الجرعة الأولى percentage of First dose	ريژهى جورعهى دووه/ نسبة الجرعة الثانية percentage of Second dose			
ههولير	103	93	89	84	54	39	84	103
سليمانى	100	98	97.5	96	81	73	92.3	96
دهوك	91	94	92	92	54.9	37.1	90.6	81
ههلهبجه	88	95	92	88	88	88	91	91
راپهريين	93	95	95	91	80	74	83	91
گهرميان	98	98	91.4	83	77	64	72	83
كويه	92	95	93.4	0	72	81	100	70

رێژەی ئافرەتان کەوا لە تەمەنی هاوسەرگیری دان و کۆتانی توکسیدی کزازیان بۆ کراوە  
 نەسب النساء الحوامل, غیر الحوامل والنساء في سن الانجاب الملقحات بلقاح توکسید الكزاز

**Percentage of Pregnant, non-pregnant and women in reproductive age vaccinated  
 With tetanus toxoid vaccines**

بەریۆه بەرایهتی/ دوانر الصحة	دایکانی دووگیان کوئینراو/ الحوامل الملقحات Pregnant women رێژەی جورحەیی دووهم و بەسەرەوه/ نسبة الجرعة الثانية فاکثر TT2+ Percentage	دایکانی کوئینراو/ النساء غیر حوامل الملقحات Non -pregnant women رێژەی جورحەیی دووهم و بەسەرەوه/ نسبة الجرعة الثانية فاکثر TT2+ Percentage	ئافرهتانی تەمەنی دووگیانی/ النساء في سن الانجاب Women in reproductive age رێژەی جورحەیی دووهم و بەسەرەوه/ نسبة الجرعة الثانية فاکثر TT2+ Percentage	Health directorate
هەولنیر	27	7	31	Erbil
سلیمانی	53	40	3	Sulemani
دھۆک	19.7	4	6.34	Duhok
هەلەبجە	3	30	57	Halabja
رەپەرین	47	38	9	Raparin
گەرمیان	68	55	8	Garmian
کۆیە	25	28	16	Koya

چالاکى چاودىرى ناوى خواردهنهوه  
Drinking water monitoring activities

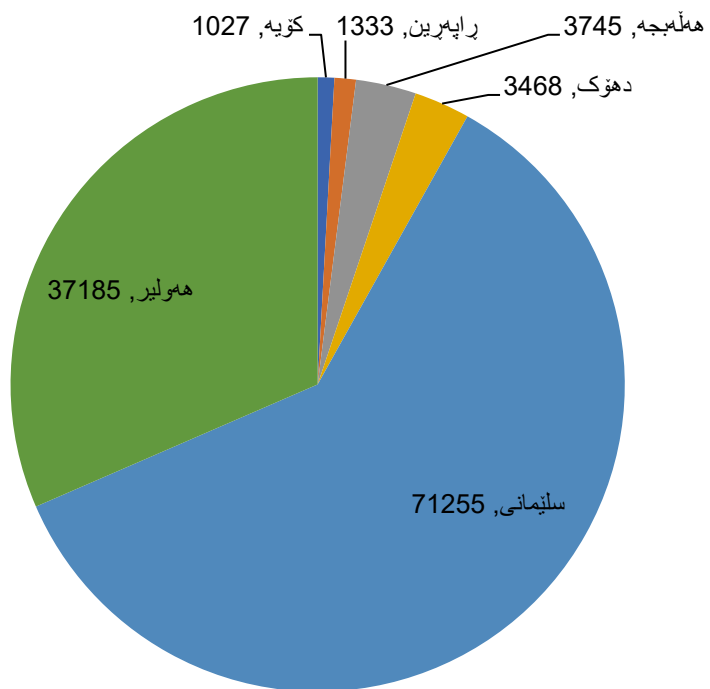
بهريوه بهرايهتى/ المديرية	راكيشانى نموونه له ناو بو پشكنينى تاقىگههه/ سحب النماذج من مياه الاسالة لاغراض الفحوص المختبرية Tab water samples for lab examination			Directorate
	ژمارهه نموونهه راکيشراو ده نه نجامى فه حسه کان/ اعداد النماذج المسحوبة ونتائج الفحوصات No. of results of samples			
	ژمارهه/العدد الكلي Total No.	شياو/ الصالح Valid	نه شياو/ غير الصالح Invalid	
ههولير	6228	5520	708	Erbil
سلیمانى	3428	2951	477	Sulemani
دهوک	394	372	22	Duhok
ههله بجه	772	747	25	Halabja
رپارين	0	NA	NA	Raparin
گهرميان	0	NA	NA	Garmian
کويه	655	607	48	Koya
کوى گشتى	11477	10197	1280	Total

## سەردان و مۆلەت و شوینی سزادراو لە ۲۰۲۲



جۆری چالاک	هەولیر	سلیمانی	دهۆک	هەلەبجە	رەپەڕین	کۆیە	کۆی گشتی
ژمارەى بەخشینی مۆلەتی نوێ تەندروستی	963	1535	542	133	199	72	3444
ژمارەى سەردانی تەندروستی	37185	71255	3468	3745	1333	1027	118013
ژمارەى شوینی گشتی ئاگادارکراو	2570	20114	22151	845	624	51	46355
ژمارەى شوینی گشتی غەرامەکراو	163	1875	1003	43	7	2	3093
ژمارەى شوینی گشتی داخراو	115	789	487	5	2	6	1404
ژمارەى کارتێ تەندروستی بەخشراو	20829	27682	20475	1744	1895	1102	73727

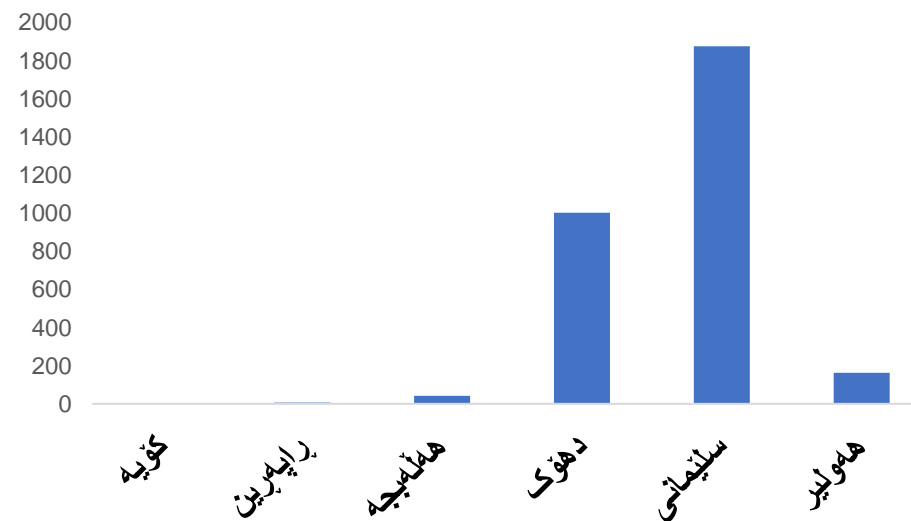
### بهر آوردی ژماره‌ی سهردانی ته‌ندروستی



### ژماره‌ی شوینی ئاگادار کراوه



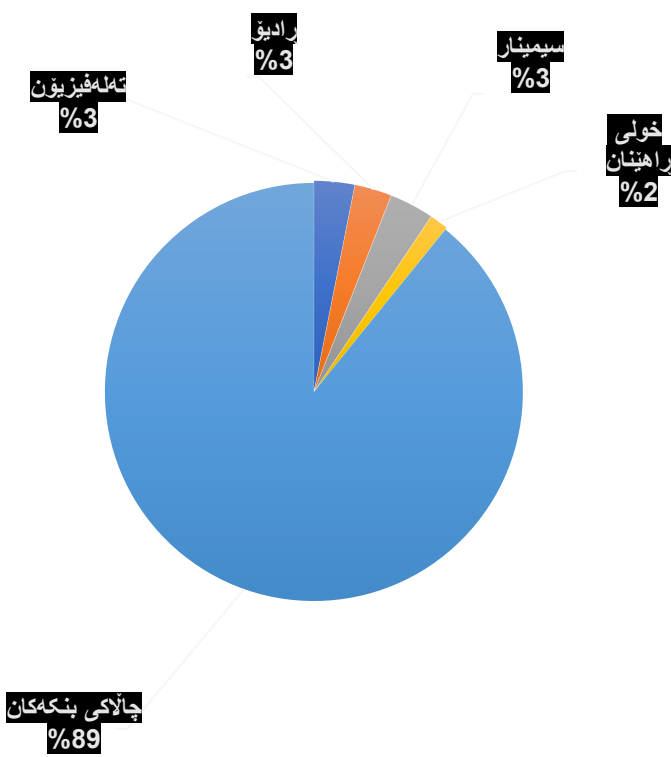
### ژماره‌ی شوینی گشتی غه‌رامه‌کراوه



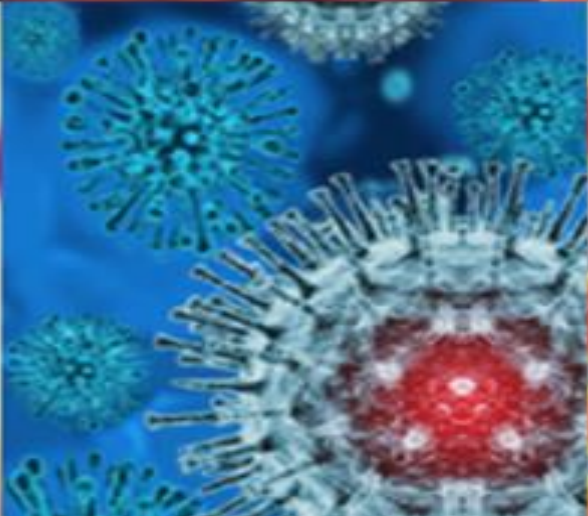
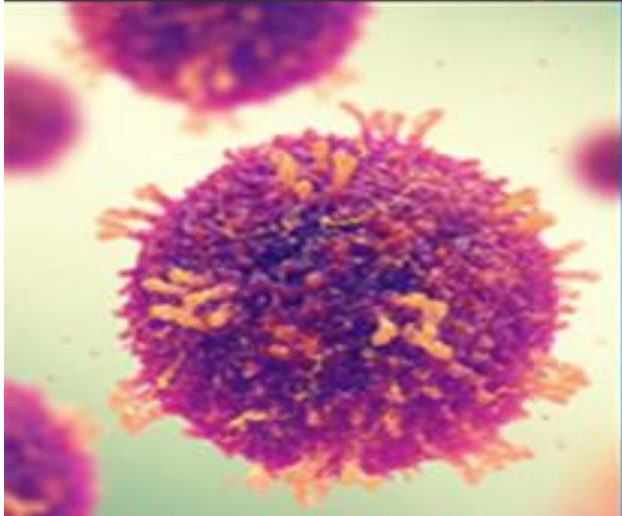
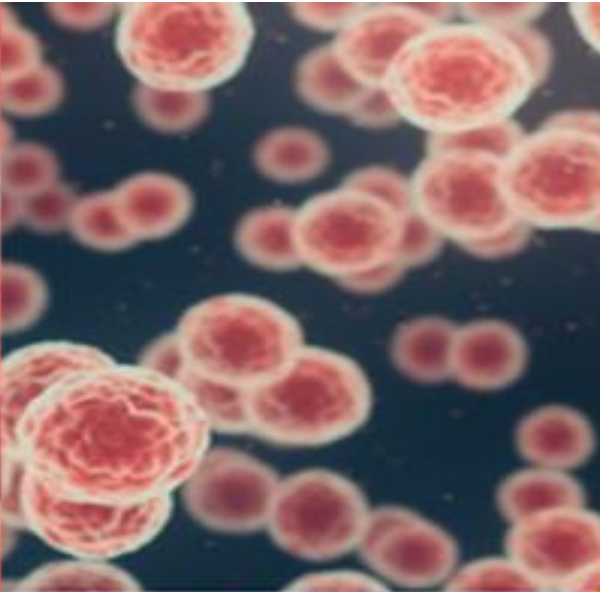
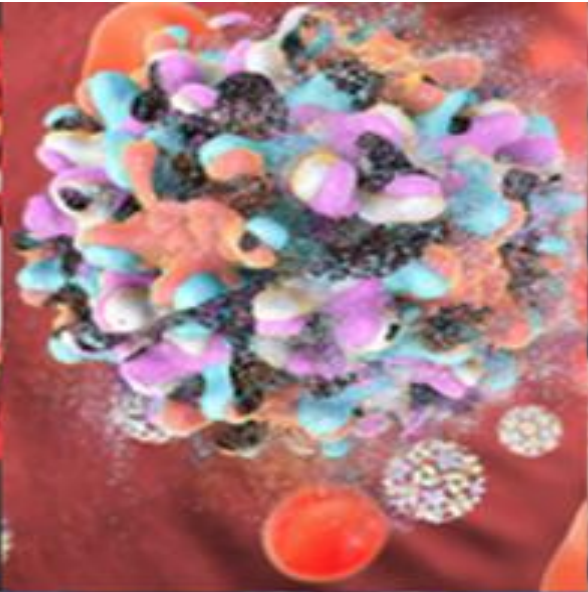
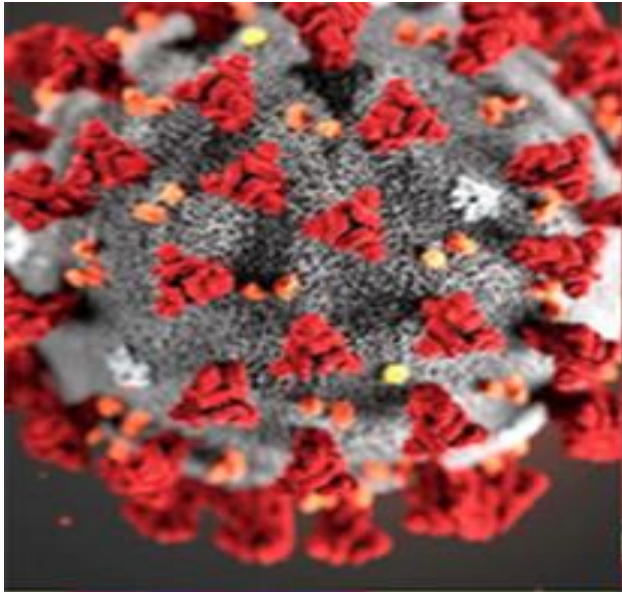
پېوه دهكاني پته وكردني تهندروستي به گویره دی بهر یوه بهر ایه تی تهندروستی  
جدول مؤشرات تعزيز الصحة حسب دوائر الصحة

indicators of health promotion according to health directorate

بهر یوه بهر ایه تی / دوائر الصحة	کوی خولی راهینانی سالانه / مجموع الدورات التدريبية السنوية Number of annual training courses	کوی سیمیناری سالانه /مجموع الندوات السنوية Number of annual symposium	کوی کوبوونه وهی رادیویی / مجموع اللقاءات الإذاعية السنوية Number of annual radio interviews	کوی کوبوونه وهی تهلفیزیونی / مجموع اللقاءات التلفازية السنوية Number of annual T.V.meeting	چالاکي بنکه تهندروستي هکان / نشاطات المراكز الصحية Health center activities	
					کوی سمپوزیه می سالانه / مجموع الندوات السنوية Number of annual symposium	کوی موحازه دهی سالانه / مجموع المحاضرات السنوية Number of annual lectures
ههولیر	24	75	32	43	95	1265
سلیمانی	13	54	40	60	45	1013
دهوک	17	0	6	4	164	1600
ههلهجه	0	0	0	0	0	0
رپه رین	NA	NA	NA	NA	NA	NA
گهرمیان	NA	NA	NA	NA	NA	NA
کویه	14	31	56	39	0	0
کوی گشتی	68	160	134	146	304	3878



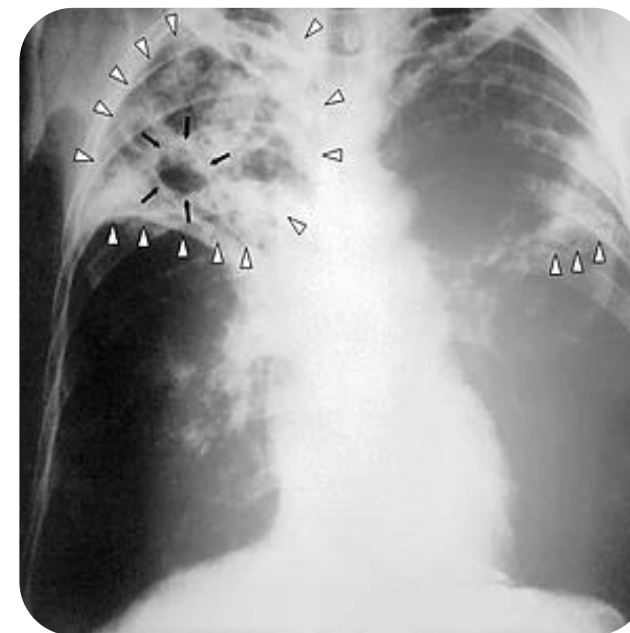
نهخۆشیه گواستراوهکان  
Communicable Diseases



دەرنەنجامى نەخۆشى تەدەرون سىل تۆماركراو

## Treatment Outcome for new sputum positive pulmonary TB patients cohort

اژمارەى نەخۆش عدد المرضى Number of patients	اريزهى مردن نسبه الوفاه Death %	ريزهى سەرنەكەوتتى چارەسەر نسبه فشل العلاج Treatment Failure %	ريزهى تەواو بوونى چارەسەر نسبه اكمال المعالجه Complete Treatment %
545	5.6	2	84%





دهر ئه نجامی نه خووشی ته دهرون **سیل** تو مارکراو  
نتائج علاج مرضی التدرن المسجلین

**Treatment Outcome for new sputum positive pulmonary TB patients cohort**

بهریوه بهرایهتی/ دائرة الصحة	ژماره ی نه خووش عدد المرضى Number of patients	رژیه ی مردن نسبة الوفاة Death %	رژیه ی سه رنه که وتنی چاره سه ر نسبة فشل العلاج Treatment Failure %	رژیه ی ته و او بوونی چاره سه ر نسبة اكمال المعالجة Complete Treatment %	Health Directorate
ههولیز	236	2.3	1	74	Erbil
سلیمانی	234	2	1	96	Sulemani
دهوک	75	1.3	0	81.4	Duhok
ههله بجه	0	0	0	0	Halabja
راپهرین	0	0	0	0	Raparin
گهر میان	0	0	0	0	Garmian
کویه	0	0	0	0	Koya



نهخوشی سیل به گویره ی بهریو بهرایهتی و رهگهز و جورهکهی  
Tuberculosis cases according health directorate by types and gender

بهریو بهرایهتی / دائرة الصحة	التدرن الرئوي Pulmonary tuberculosis			التدرن غیر الرئوي Extra pulmonary tuberculosis			المجموع الكلي لحالات التدرن/كۆ Grand total of tuberculosis cases			Health directora te
	نیر/ ذکر Male	من /أنثی Female	كۆ /المجموع Total	نیر /ذکر Male	من /أنثی Female	كۆ/المجموع Total	نیر ذکر/ Male	من /أنثی Female	كۆ /المجموع Total	
ههولیر	55	49	104	22	30	52	77	79	156	Erbil
سلیمانی	75	49	124	50	60	110	125	109	234	Sulemani
دهوک	25	18	43	21	11	32	46	29	75	Duhok
ههلهبجه	0	0	0	0	0	0	0	0	0	Halabja
رپارین	0	0	0	0	0	0	0	0	0	Raparin
گهرمیان	0	0	0	0	0	0	0	0	0	Garmian
کویه	0	0	0	0	0	0	0	0	0	Koya
کۆی گشتی	100	67	167	71	71	142	171	138	309	Total

نهخۆشیه گواستراوهکان  
Communicable diseases

شهلهلی له ناکاو Acute flaccid paralysis	قرگ گیران و ههناسه تهندگی Diphtheria	کۆکهی کهلهشیر Pertussis	سوریه Measles
132	0	42	15



نهخوشیه گواستراوهکان

Communicable diseases distributed according to disease

بهریوهبهر یهتی/ دائرة الصحة	شهلهلی له ناكاو الشلل الرخو الحاد Acute flaccid paralysis			قرگ گیران و ههناسه تهندي الخناق Diphtheria			كوكهه كهلشیر السعال الديكي Pertussis			سوریزه الحصبة Measles			Health directo rate
	نیر ذکر/ Male	مئ/ أنثی Female	کۆ المجموع Total	نیر ذکر/ Male	مئ/أنثی Female	کۆ/ المجموع Total	نیر ذکر/ Male	مئ /أنثی Female	کۆ المجموع Total	نیر ذکر/ Male	مئ /أنثی Female	کۆ المجموع Total	
ههولیر	29	18	47	0	0	0	10	8	18	0	0	0	Erbil
سلیمانی	16	25	41	0	0	0	1	0	1	0	0	0	Sulemani
دهوک	26	8	34	0	0	0	7	5	12	7	8	15	Duhok
ههلهبجه	3	0	3	0	0	0	0	0	0	0	0	0	Halabja
رپهرین	0	2	2	0	0	0	0	0	0	0	0	0	Raparin
گهرمیان	3	1	4	0	0	0	0	0	0	0	0	0	Garmian
کویه	1	0	1	0	0	0	8	3	11	0	0	0	Koya
کۆی گشتی	78	54	132	0	0	0	26	16	42	7	8	15	Total

نهخوشیه گوستراوهکان بهگویه نهخوشی  
Communicable diseases

حصبهی ئەلمانی Rubella	نکاف/ Mumps	گزازی مندال/ Neonatal tetanus	شهلهلی مندال/ Poliomyelitis
3	203	0	0



پاشکۆی نهخۆشیه گوستراوهکان بهگۆیرهی نهخۆشی  
الأمراض الانتقالية موزعة حسب المرض و/دائرة الصحة

Communicable diseases distributed according to disease, directorate of health and incidence rate per (10000) of the population

بهریوه بهرایهتی دائرة الصحة	حصبهی نهلمانی /الحصبة الالمانية Rubella			نکاف/ التكاف Mumps			گزازی مندال/ الکزاز الولادي Neonatal tetanus			شهلهلی مندال/ شلل الاطفال Poliomyelitis			Health directorate
	نیر/ ذکر Male	مئ/ أنثی Female	کۆ المجموع Total	نیر/ ذکر Male	مئ/ أنثی Female	کۆ المجموع Total	نیر/ ذکر Male	مئ/ أنثی Female	کۆ المجموع Total	نیر/ ذکر Male	مئ/ أنثی Female	کۆ المجموع Total	
ههولنیر	0	0	0	7	7	14	0	0	0	0	0	0	Erbil
سلیمانی	0	3	3	47	28	75	0	0	0	0		0	Sulemani
دهۆک	0	0	0	49	65	114	0	0	0	0	0	0	Duhok
ههلهبجه	0	0	0	0	0	0	0	0	0	0	0	0	Halabja
رپهرین	0	0	0	0	0	0	0	0	0	0	0	0	Raparin
گهرمیان	0	0	0	0	0	0	0	0	0	0	0	0	Garmian
کۆیه	0	0	0	0	0	0	0	0	0	0	0	0	Koya
کۆی گشتی	0	3	3	103	100	203	0	0	0	0	0	0	Total

نهخوشيه گواستراوهكان  
Communicable diseases

لهشمانیانی پیست Cutaneous leishmaniasis	تای رهش Kala-azar Black fever	داء المقوسات/توکسوپلاسموس Toxoplasmosis
350	0	0



پاشکۆی نهخۆشیه گواستراوهکان  
تابع جدول الامراض الانتقالية موزعة حسب المرض ودائرة الصحة

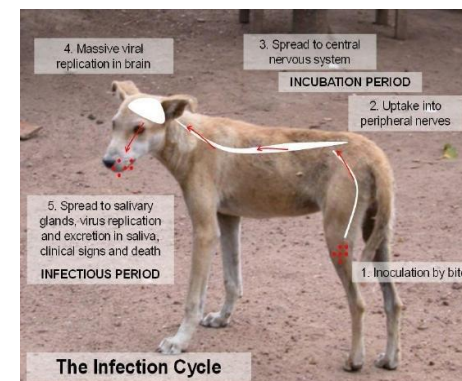
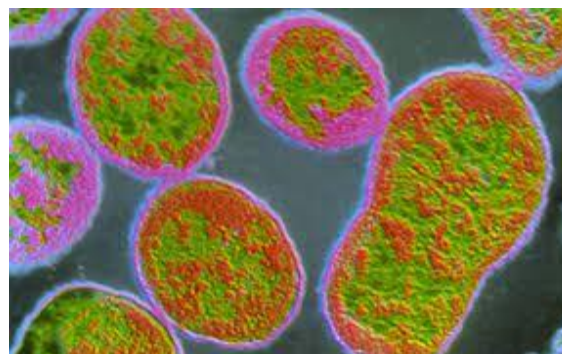
Communicable diseases distributed according to disease, directorate of health

بهریۆ دهیهرایهتی /دائرة الصحة	لهشمانیانی پینست اللشمانیا الجلدية Cutaneous leishmaniasis			تای رهش الحمى السوداء Kala-azar Black fever			داء المقوسات/توکسوپلاسمۆسس Toxoplasmosis			Health directorate
	نیر /ذکر	مئ /أنثی	کۆ /المجموع	نیر /ذکر	مئ /أنثی	کۆ/ المجموع	نیر/ ذکر	مئ /أنثی	کۆ/ المجموع	
	Male	Female	Total	Male	Female	Total	Male	Female	Total	
ههولنیر	63	63	126	0	0	0	0	0	0	Erbil
سلیمان	0	0	0	0	0	0	0	0	0	Sulemani
دهوک	57	48	105	0	0	0	0	0	0	Duhok
ههلهبجه	1	1	2	0	0	0	0	0	0	Halabja
رپهرین	0	0	0	0	0	0	0	0	0	Raparin
گهرمیان	46	62	108	0	0	0	0	0	0	Garmian
کویه	4	5	9	0	0	0	0	0	0	Koya
کۆی گشتی	171	179	350	0	0	0	0	0	0	Total



پاشکوی نهخوشیه گواستراوهکان  
Communicable diseases

میکوته / Chickenpox	حمی مالطا Brucellosis	ره بیس / Rabies
2294	491	0



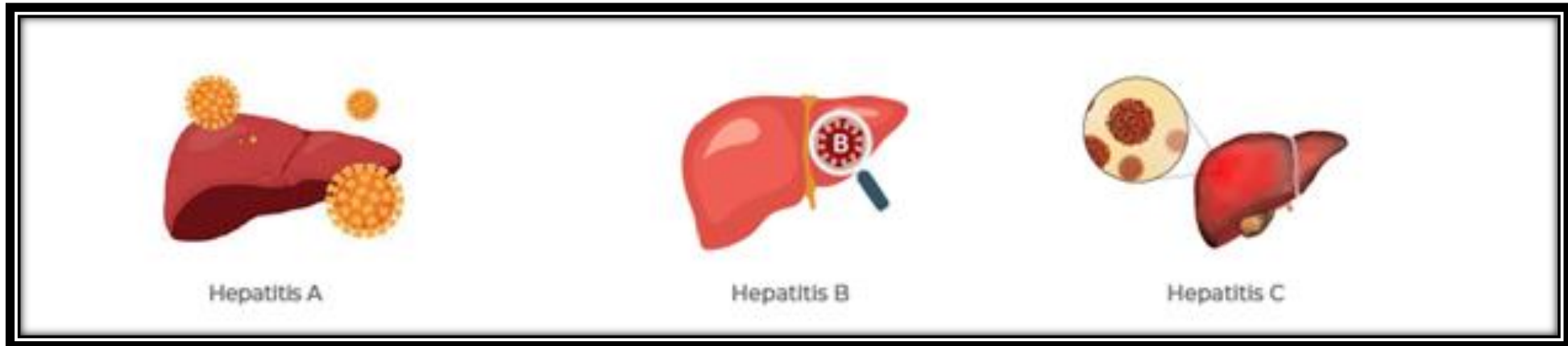
پاشکۆی نهخۆشیه گواستراوهکان  
تابع جدول الامراض الانتقالية موزعة حسب المرض و/دائرة

Communicable diseases distributed according to disease, directorate of health

بهریوه بهرایهتی/ دائرة الصحة	میکوته الجدري الماني Chickenpox			حمى مالطا Brucellosis			ره بیس/ داء الكلب Rabies			Health directorate
	نیر/ نکر	می /أنثی	کۆ /المجموع	نیر /ذکر	می/ أنثی	کۆ /المجموع	نیر/ نکر	می/ أنثی	کۆ/ المجموع	
	Male	Female	Total	Male	Female	Total	Male	Female	Total	
ههولیز	622	589	1211	50	59	109	0	0	0	Erbil
سلیمانی	374	324	698	5	6	11	0	0	0	Sulemani
دهوک	24	26	50	46	89	135	0	0	0	Duhok
ههلهبجه	74	72	146	1	0	1	0	0	0	Halabja
رپهرین	36	34	70	0	0	0	0	0	0	Raparin
گهرمیان	56	51	107	0	0	0	0	0	0	Garmian
کویه	6	6	12	129	106	235	0	0	0	Koya
کۆی گشتی	1192	1102	2294	231	260	491	0	0	0	Total

نەخۆشپە گواستراوہکان  
Communicable diseases

ہہوکردنی قایروسی جگہر جوری ئہی /	ہہوکردنی قایروسی جگہر جوری بی /	ہہوکردنی قایروسی جگہر جوری سی /	ہہوکردنی قایروسی جگہر جوری ئی /
A Hepatitis	Hepatitis B	Hepatitis C	Hepatitis E
2	705	286	0



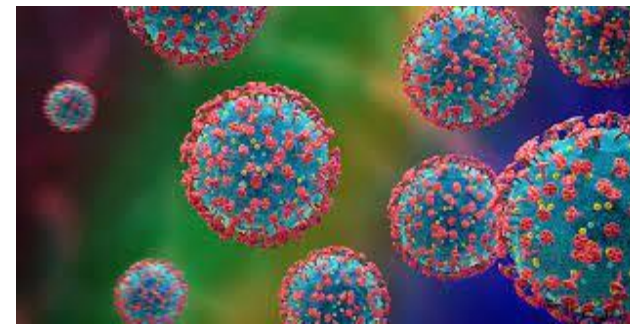
پاشکۆی نهخشیه گواستراوهکان  
تابع جدول الامراض الانتقالية موزعة حسب المرض و دائرة

Communicable diseases distributed according to disease, directorate of health

دائرة الصحة بهریو دبهرايهتی/ بهريو دبهرايهتی/	ههوكردنی فايرۆسی جگهر جۆری نهی/ A التهاب الكبد الفيروسي نوع A A Hepatitis			ههوكردنی فايرۆسی جگهر جۆری بی/ B التهاب الكبد الفيروسي نوع B Hepatitis B			ههوكردنی فايرۆسی جگهر جۆری سی/ C التهاب الكبد الفيروسي نوع C Hepatitis C			ههوكردنی فايرۆسی جگهر جۆری نی/ E التهاب الكبد الفيروسي نوع E Hepatitis E			Health directorat e
	نیر/ ذکر Male	مئ/ أنثی/ Female	کۆ المجموع/ Total	نیر/ ذکر Male	مئ/ أنثی/ Female	کۆ المجموع/ Total	نیر/ ذکر Male	مئ/ أنثی/ Female	کۆ المجموع/ Total	نیر/ ذکر Male	مئ/ أنثی/ Female	کۆ المجموع/ Total	
	ههولنیر	0	0	0	85	36	121	114	16	130	0	0	
سلیمانی	1	1	2	219	101	320	104	37	141	0	0	0	Sulemani
دهۆک	0	0	0	187	50	237	7	4	11	0	0	0	Duhok
ههلهبجه	0	0	0	1	23	24	3	1	4	0	0	0	Halabja
رپهرین	0	0	0	0	0	0	0	0	0	0	0	0	Raparin
گهرمیان	0	0	0	0	0	0	0	0	0	0	0	0	Garmian
کۆیه	0	0	0	2	1	3	0	0	0	0	0	0	Koya
کۆی گشتی	1	1	2	494	211	705	228	58	286	0	0	0	Total

پاشکۆی نهخۆشیه گواستراوهکان  
Communicable diseases

تای نهزیفی/ الحمی النزفیه Hemorrhagic fever	الجرب /جهرب Scabies	ئهنفلونزا /الانفلونزا Influenza	
		Confirmed H1N1	Confirmed H3N2
6	2460	3	0



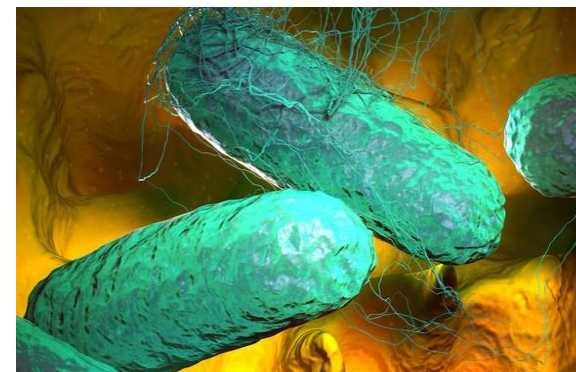
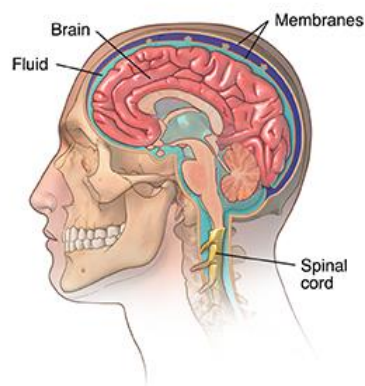
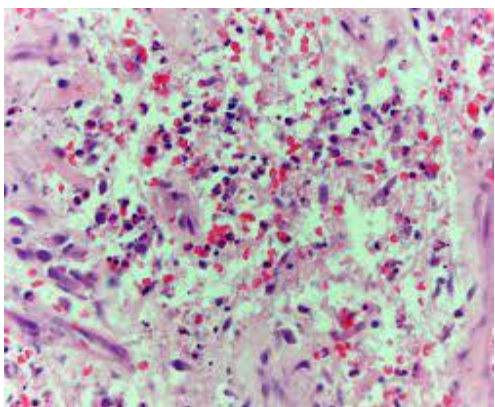
پاشکۆی نهخۆشیه گواستراوهکان  
الأمراض الانتقالية موزعة حسب المرض و/دائرة

Communicable diseases distributed according to disease, directorate of health

بهریو بهرایه تی دائرة الصحة	تای نهزیفی/ الحمى النزفية Hemorrhagic fever			الجرب /جهرب Scabies			Influenza /الانفلونزا نهفلونزا /الانفلونزا						Health directorate
							Confirmed H1N1			Confirmed H3N2			
	نیر ذکر/ Male	می أنثی/ Female	کۆ/ المجموع Total	نیر/ ذکر Male	می/ أنثی Female	کۆ/ المجموع Total	نیر/ ذکر Male	می/ أنثی Female	کۆ/ المجموع Total	نیر ذکر/ Male	می/ أنثی Female	کۆ/ المجموع Total	
ههولیر	2	1	3	902	937	1839	1	2	3	0	0	0	Erbil
سلیمانی	0	0	0	53	49	102	0	0	0	0	0	0	Sulemani
دهوک	2	1	3	211	186	397	0	0	0	0	0	0	Duhok
ههلهبجه	0	0	0	11	13	24	0	0	0	0	0	0	Halabja
رپهرین	0	0	0	6	6	12	0	0	0	0	0	0	Raparin
گهرمیان	0	0	0	0	3	3	0	0	0	0	0	0	Garmian
کۆیه	0	0	0	41	42	83	0	0	0	0	0	0	Koya
کۆی گشتی	4	2	6	1224	1236	2460	1	2	3	0	0	0	Total

نهخوشيه گواستراوهكان  
Communicable diseases

باسيلي/الزحار Bacillary dysentery	ههوكردني داپوشي سهر/ All kinds of meningitis	تيفويد/ Typhoid
10	167	311



نهخوشيه گواستراوهكان  
تابع جدول الأمراض الانتقالية موزعة حسب المرض /دائرة

Communicable diseases distributed according to disease, directorate of health

بهرتوه بهرايه تي /دائرة الصحة	باسيلي/الزحار الباسيلي Bacillary dysentery			ههوكردني داپوشي سهه/ السحايا بجميع انواعها All kinds of meningitis			تيفويد/ التايفويد Typhoid			Health directorate
	نير/ ذكر Male	من انثى/ Female	كو المجموع Total	نير/ ذكر Male	من/ انثى Female	كو/ المجموع Total	نير/ ذكر Male	من/ انثى Female	كو المجموع Total	
ههولير	3	2	5	20	22	42	126	114	240	Erbil
سليماني	0	0	0	1	0	1	9	15	24	Sulemani0
دهوك	3	2	5	76	40	116	8	13	21	Duhok
ههلهبجه	0	0	0	6	2	8	0	0	0	Halabja
رپهرين	0	0	0	0	0	0	0	0	0	Raparin
گهرميان	0	0	0	0	0	0	0	0	0	Garmian
كويه	0	0	0	0	0	0	11	15	26	Koya
كوي گشتي	6	4	10	103	64	167	154	157	311	Total



ژماره‌ی توشبوو و مردوو به نه‌خووشی نایدز  
Number of HIV cases and deaths

ژماره‌ی توشبووان/ عدد الاصابات Cases			ژماره‌ی مردن/عدد الوفیات Number of deaths		
نیر/ ذکر Male	می /أنثی Female	کۆ /المجموع Total	نیر/ ذکر Male	می /أنثی Female	کۆ /المجموع Total
11	0	11	0	2	2



ژماره‌ی توشبوو و مردوو به نه‌خۆشی نایدز  
عدد الاصابات والوفیات بالعوز المناعي حسب /دائرة الصحة والجنس

Number of HIV cases and deaths  
according to health directorate and sex

به‌رێوه‌به‌رایه‌تی /دائرة الصحة	ژماره‌ی توشبووان/ عدد الاصابات Cases			ژماره‌ی مردن/عدد الوفيات Number of deaths			Health directorates
	نیر/ ذکر Male	مێ/ أنثی Female	کۆ/ المجموع Total	نیر/ ذکر Male	مێ/ أنثی Female	کۆ/ المجموع Total	
هه‌ولێر	3	0	3	0	1	1	Erbil
سلیمانی	4	0	4	0	0	0	Sulemani
دهۆک	2	0	2	0	1	1	Duhok
هه‌له‌بجه	0	0	0	0	0	0	Halabja
رپه‌رین	2	0	2	0	0	0	Raparin
گه‌رمیان	0	0	0	0	0	0	Garmian
کۆیه	0	0	0	0	0	0	Koya
کۆی گشتی	11	0	11	0	2	2	Total

## کۆنترولی نهخوشییه گوزراوهکان

-نهبوونی هیچ حالهتی نیفلجی منالان له ههریمی کوردستان ههر له سالی 1998وه.

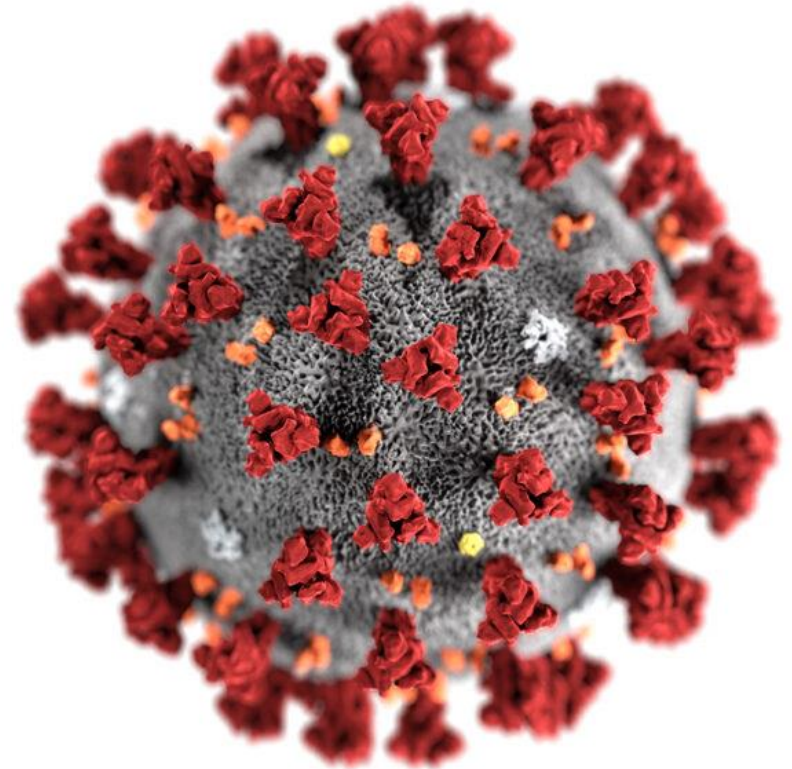
-نهبوونی هیچ حالهتی مهلاریا له ههریمی کوردستان ههر له سالی 2008وه.

-ریژهی نهخوشه گوزراوهکان زیاد نیه و له ژیر کونترول دایه به هوی بهرنامهی تاییهت به کۆنترولکردن.



٧-كۆڧيد ١٩

7. Covid-19





# رهوشی پهتای کۆقید- ۱۹ له ههریمی کوردستان COVID-19 Status in Kurdistan Region



هۆکارهکهی

▪ نهخۆشیهکی گوازاراوهیه ← (SARS-CoV-2)

▪ تا ۳۱ی کانونی ئەکهی ۲۰۲۲ له سهڕ ئاستی جیهاندا

▪ **656,398,043** حالهت

▪ **6,672,752** مردن

▪ یه کهم حالهت له عێراق ← ۲۴ی شوبات ۲۰۲۰

▪ یه کهم حالهت له ههریمی کوردستان ← ۱ی ئازاری ۲۰۲۰









له پارێزگای سلێمانی له ئێران گهراپۆوه



داتای پهتای کوۆفید- ۱۹ له ههریمی کوردستان  
ای ئازار ۲۰۲۰ تاوه کو ۳۱ کانونی یه کهم ۲۰۲۲  
Kurdistan Region COVID-19 Data; 1 March 2020 to 31 Dec. 2022



▪ تا ۳۱ کانونی یه کهم ۲۰۲۲ له ههریمی کوردستان: ۱۰۳۵ روژ (۱۴۸ ههفته)

				
<b>Confirmed</b>	<b>Deaths</b>	<b>Case Fatality Ratio</b>	<b>Cured</b>	<b>Active</b>
466,949 (10.2%)	7,468	1.6%	459,458 (98.4%)	23
				
<b>Tested</b>	<b>VOCs Reported</b>	<b>Vaccination Coverage</b>	<b>Average COVID inpatient beds occupied</b>	<b>Average ICU Rate</b>
4,571,482 (4.9/1000 population/week)	Ancestral, Alfa, Delta, Omicron	20.7%	13.2	15.4

## Covid-19 Situation by governorates/provinces, Kurdistan Region - 28 Feb 2020 to 31 Dec 2022

Province	Total Tests	Testing % by Provinces	Total Confirmed Cases	% of Confirmed Cases by Governorate	Total Positivity Rate	Total Cure	Total Deaths	CFR	Active Cases
Erbil	1,856,391	41%	149,979	32.1%	8.1%	147,780	2,188	1.5%	11
Suleimaniyah	845,862	19%	128,576	27.5%	15.2%	126,219	2,350	1.8%	7
Dohuk	1,635,972	36%	156,220	33.5%	9.5%	154,364	1,851	1.2%	5
Halabja	30,767	1%	7,908	1.7%	25.7%	7,657	251	3.2%	0
Garmian	151,888	3%	17,914	3.8%	11.8%	17,456	458	2.6%	0
Raparin	50,602	1%	6,352	1.4%	12.6%	5,982	370	5.8%	0
<b>KRI</b>	<b>4,571,482</b>		<b>466,949</b>		<b>10.2%</b>	<b>459,458</b>	<b>7,468</b>	<b>1.6%</b>	<b>23</b>

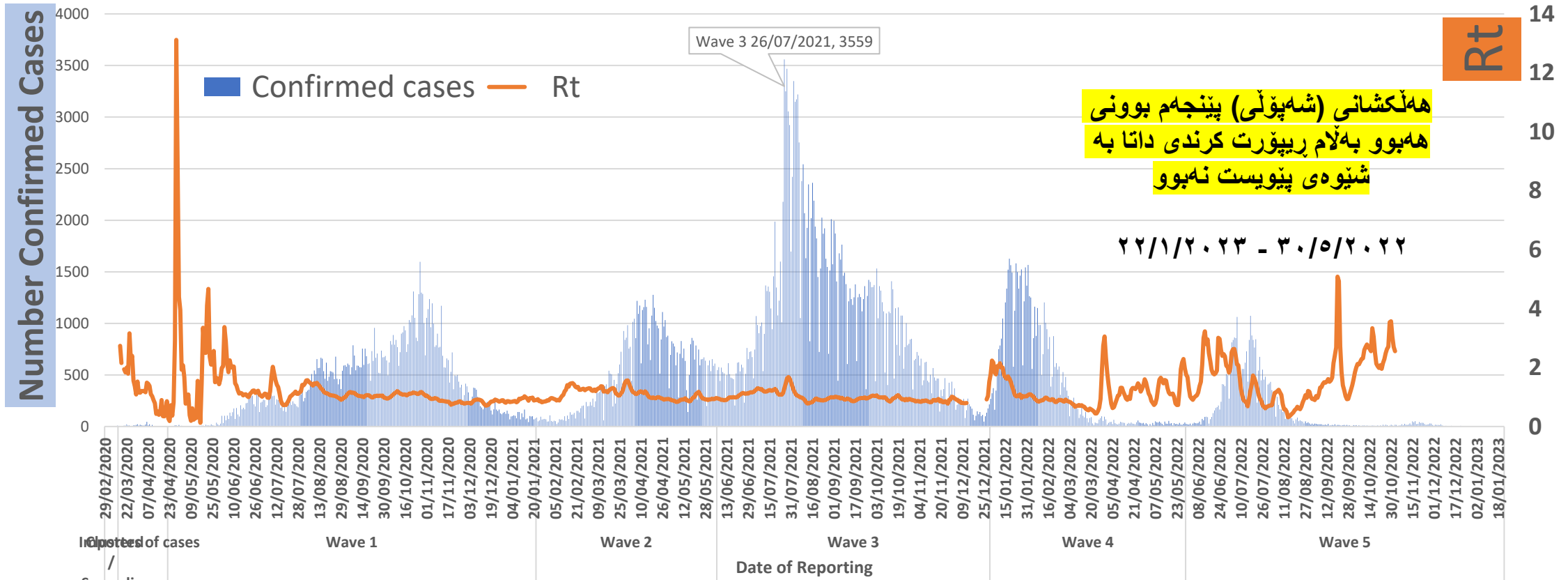
**COVID-19 Duration of phases and waves: starting and ending dates, number of weeks and number of days, Kurdistan Region**

**24 Feb 2020 to 22 Jan 2023**

<b>Phase / Wave</b>	<b>Date start</b>	<b>Date end</b>	<b>No WK</b>	<b>No Days</b>
Imported / Sporadic cases	24 February 2020	13 March 2020	3	18
Clusters of cases	14 March 2020	21 April 2020	5	38
Wave 1	22 April 2020	21 January 2021	39	274
Wave 2	22 January 2021	05 June 2021	19	134
Wave 3	06 June 2021	03 January 2022	30	211
Wave 4	04 January 2022	29 May 2022	21	145
Wave 5	30 May 2022	22 January 2023	34	237
<b>Grand Total</b>	<b>24 February 2020</b>	<b>22 January 2023</b>	<b>151</b>	<b>1057</b>

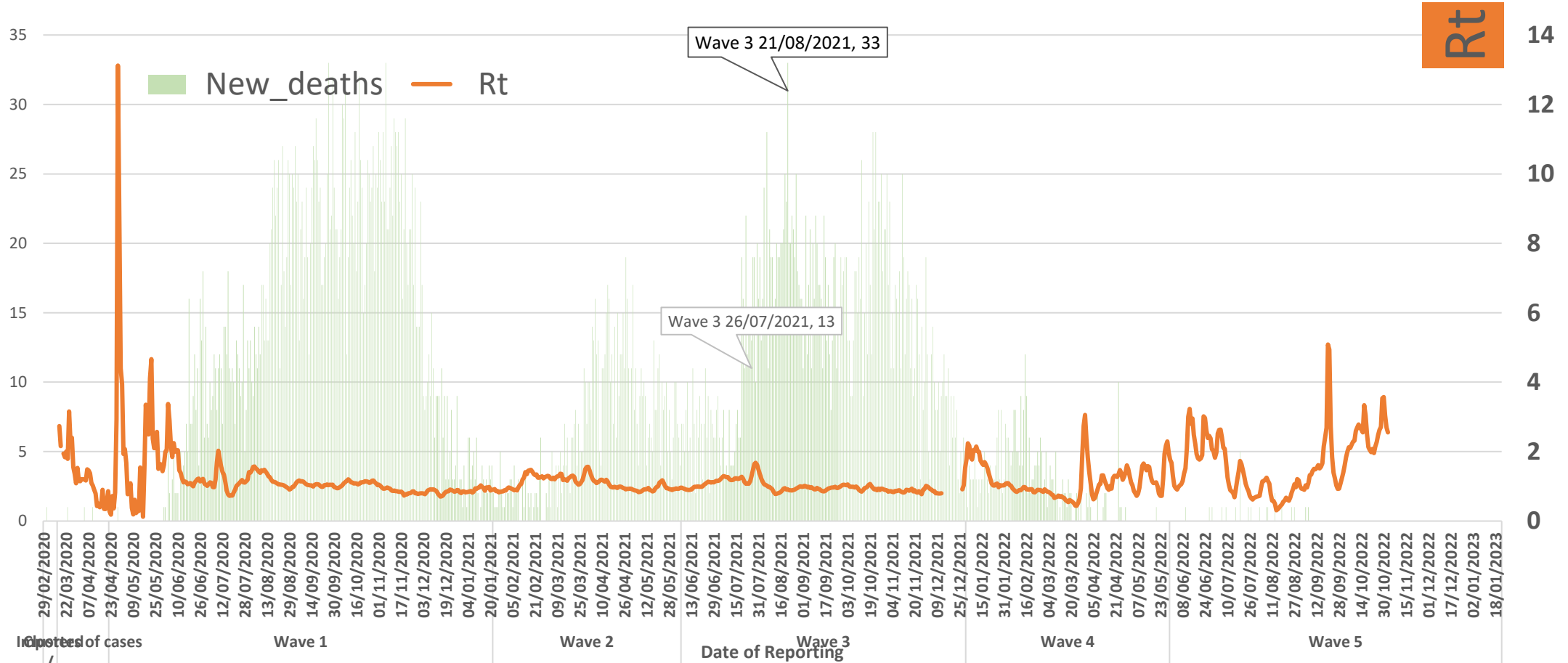


# Confirmed COVID-19 Cases and Rt by date of reporting and waves, Kurdistan Region 29 Feb 2020 to 22 Jan 2023



# Deaths from COVID-19 and Rt by date of reporting and waves, Kurdistan Region 29 Feb 2020 to 22 Jan 2023

Number Confirmed Cases



**COVID-19 Indicators by governorates,  
Kurdistan region  
1 Jan 2021 to 22 Jan 2023**

Governorates	Average tests performed per 100000 persons	Average of RT-PCR tests that are positive	Average of new cases per 100,000 persons	Average of deaths per 1M persons	Average of Rt	Average of CFR	Average of hospital inpatient covid beds are occupied	Average of intensive care unit beds are covid occupied	Average of ICU rate
DAHUK	696	9.9	69.0	6.57	1.02716	0.95	15.4	17.05	24.2
ERBIL	630	7.4	46.9	5.31	1.03197	1.13	12.7	11.81	15.8
HALABJA	199	20.5	40.7	9.65	1.62083	2.37	6.3	6.92	18.6
SULAYMANIYAH	365	14.5	53.0	6.53	1.35347	1.23	13.4	13.40	10.6
<b>Grand Total</b>	<b>547</b>	<b>10.0</b>	<b>54.8</b>	<b>6.15</b>	<b>1.28960</b>	<b>1.12</b>	<b>13.2</b>	<b>13.5</b>	<b>15.4</b>

پڙڙهي وهگرنتي فاكسيني دڙه ڪوڙوٺا له ههريمي ڪوردستان  
۳۱ ي ڪانوني يهڪهم ۲۰۲۲

پڙڙهي سهدي وهگرنتي ڙهمه ڪان له ههريمي ڪوردستان به گوڙهي ته مهن			ڙمارهي ڙهي فاكسين وهرگيراوي گشتي	جوري ڙهم	
ڪوي گشتي هاولاتيان	سهروو ۱۸ سال	سهروو ۱۲ سال			
6,171,083	3,255,980	4,366,500			
24.9%	47.2%	35.2%	1,535,233	يه ڪهم	ڙمارهي ڙهمه ڪان
20.7%	39.2%	29.2%	1,276,739	دووهم	
0.6%	1.2%	0.9%	38,411	سڀيهم	

ئامارى وەرگرانى فاكسىنى كۆرۈنۈش ۈە ھەرئىمى كوردستان

تاكو 2022/12/31

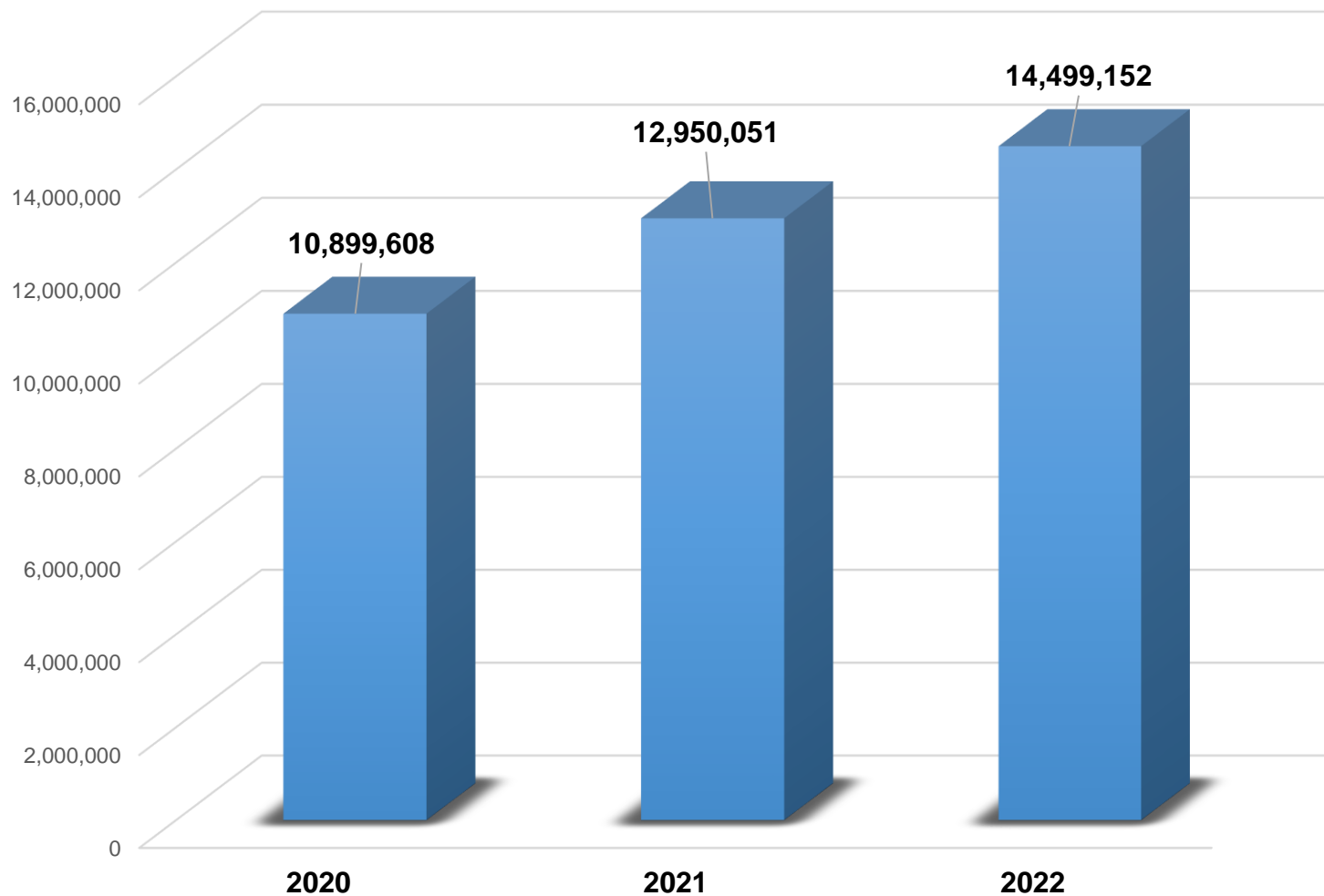
كۆى گشتى	كۆپە	ھەئەبجە	گەرمىيان	راپەپەن	دھۆك	سلىمانى	ھەولنر	ھاۋلاتى جىنى	
2850383	52840	84452	77580	146594	967491	589411	931015	1000	ژمارى گشتى كوتراوان
2396159	46266	78478	67063	134020	776002	509489	784841	0	فاپزەر
236780	4389	3972	7182	9168	97459	40130	74480	0	ئەسترازىنىكا
217444	2185	2002	3335	3406	94030	39792	71694	1000	سىنوفارم
1535233	29654	48233	42794	79378	529,130	326942	478602	500	كۆى گشتى ژەمى يەكەم
1276739	22619	35927	34462	65928	429368	247138	440797	500	كۆى گشتى ژەمى دوووم
38411	567	292	324	1288	8993	15331	11616	0	كۆى گشتى ژەمى سىپىم و جوارەم

۶- خزمه‌ت‌گوزاری تهن‌روستی چاره‌سهری

## 6. Curative Health Services



### ژماره‌ی سهردان بۆ دام و ده‌زگا ته‌ندروس‌تیه‌کان



### ژماره‌ی سهردان بۆ دام و ده‌زگا ته‌ندروس‌تیه‌کان

<b>14,499,152</b>	<b>2022</b>
-------------------	-------------





ژماره‌ی نووستوان له نه‌خۆشخانه‌کان

514,789



## Total visits to public health facilities in 2022

كۆي گشتي سەردان بۆ دام و دەزگا  
تەندروستىهكان له ۲۰۲۲

14,499,152



ژماره‌ی نووستوان له نه‌خوشخانه‌كان

514,789

بنكه تەندروستىهكان

5,427,081

نه‌خوشخانه‌كان

3,925,477

سەنتەری پسیۆری

367,901

فرياکه‌وتنه‌كان

768,424

نۆرینگه‌ی پراویژکاری به‌يانيان

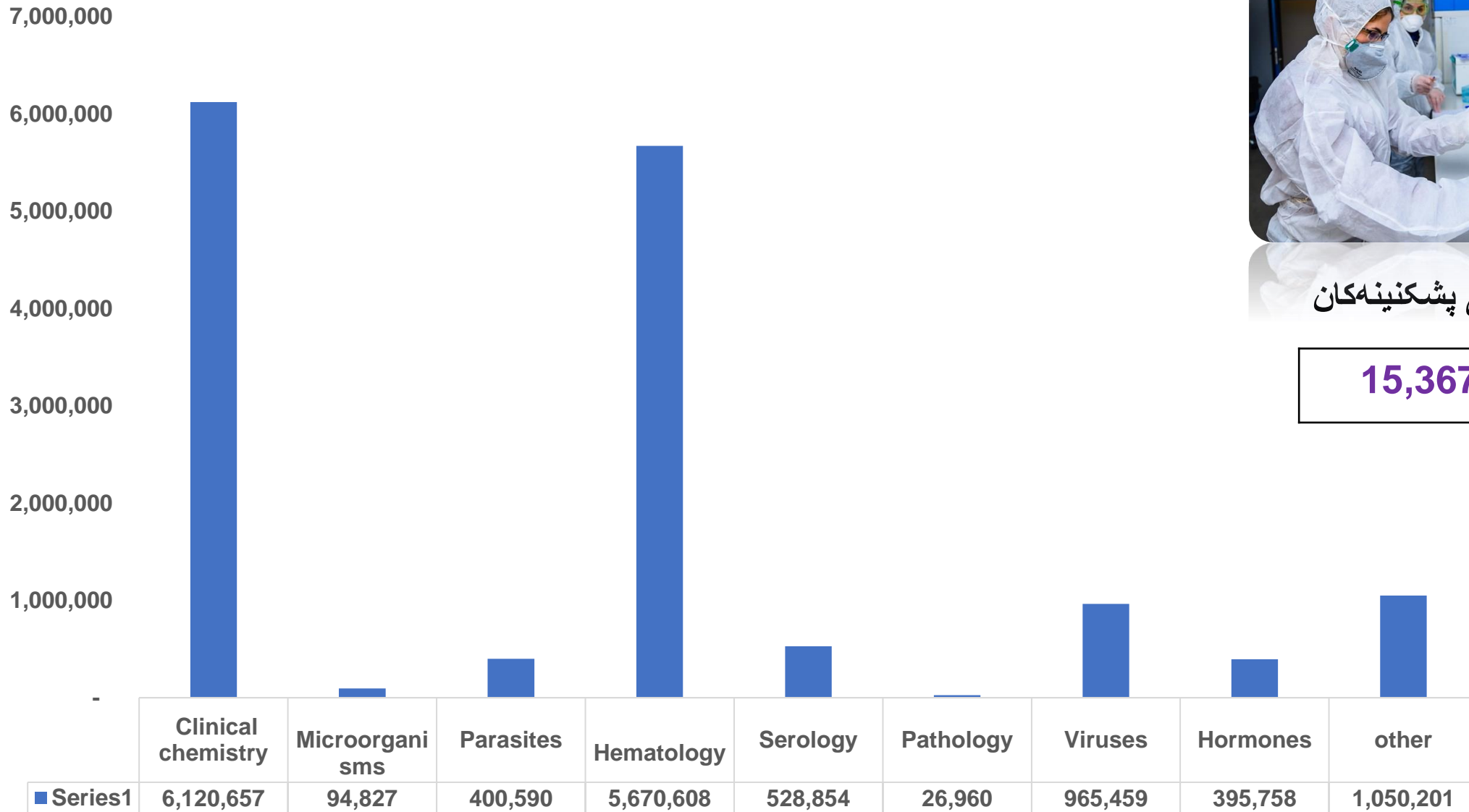
2149770

نۆرینگه‌ ميللیه‌كان و پراویژکاری  
نیواران

1860499

# پشکینی تاقیگه له ۲۰۲۲

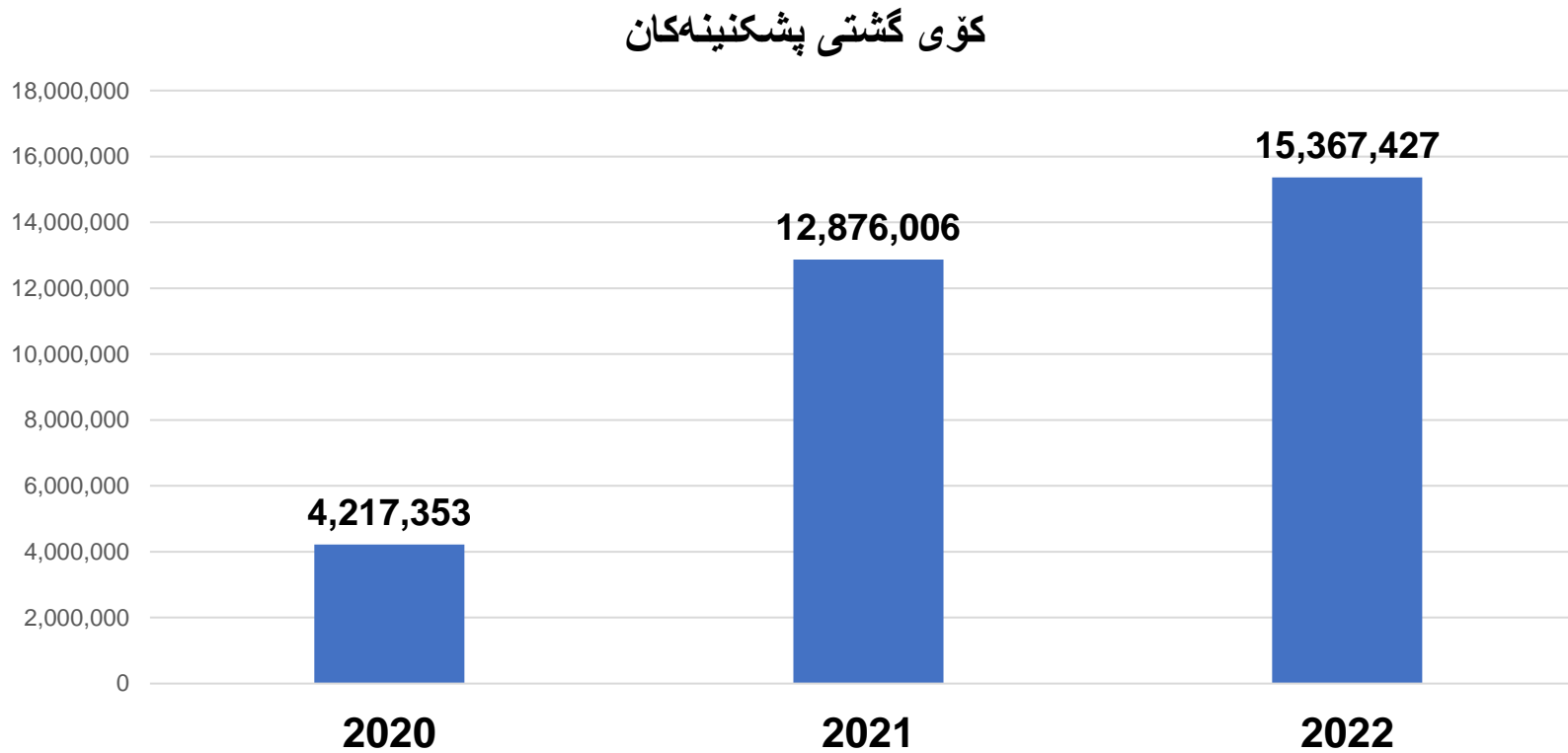
## Laboratory Investigations



کۆی گشتی پشکینهکان

**15,367,427**

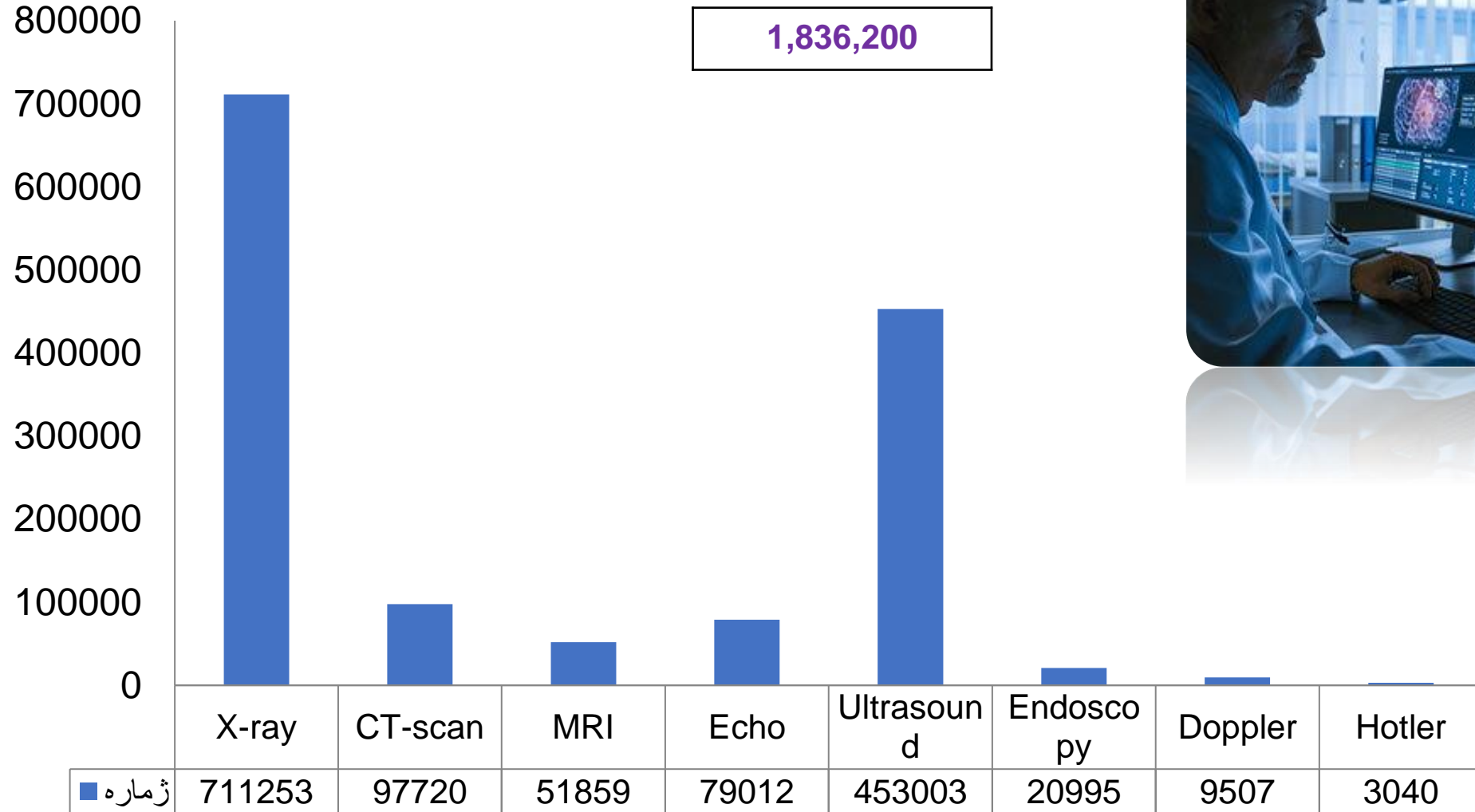
به‌راوردی کۆی پشکنینی تاقیگه له ۲۰۲۰ - ۲۰۲۲  
Laboratory Investigations from 2020 to 2022



# پشکینی وینه له ۲۰۲۲ Medical Imaging

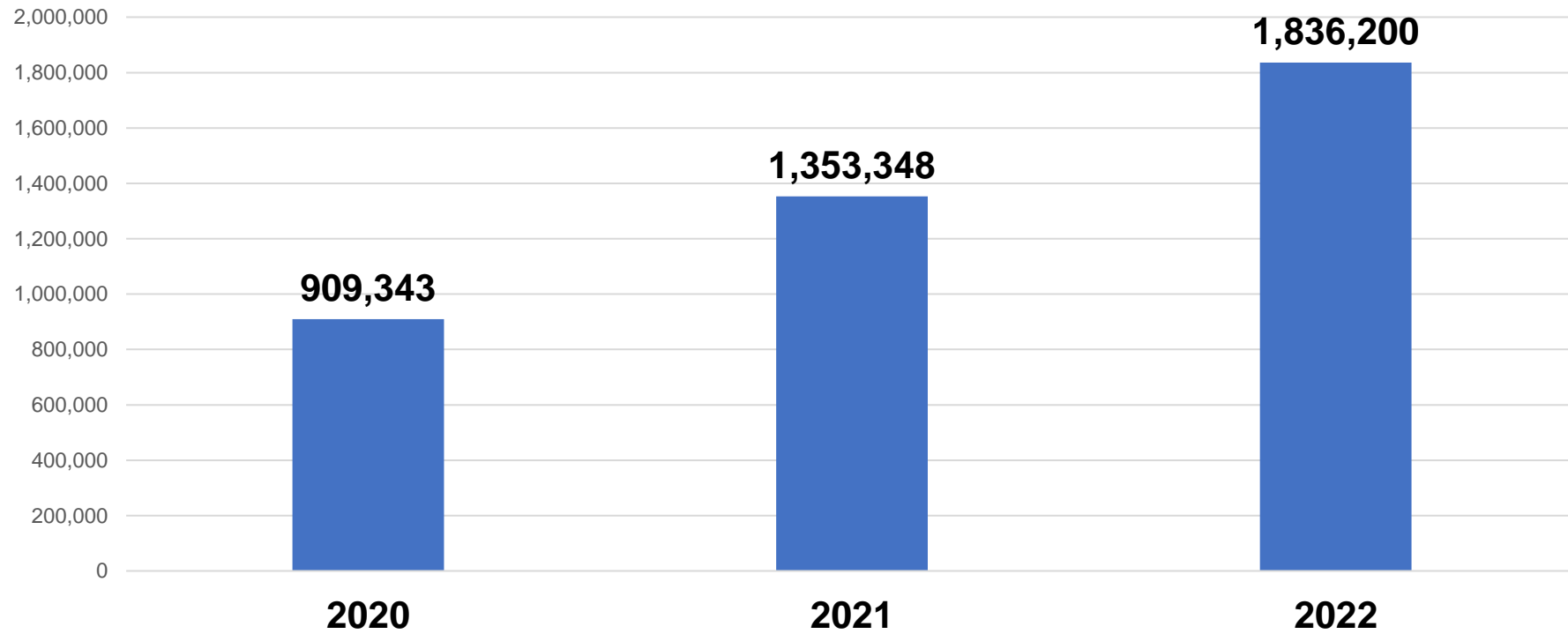
کۆی گشتی

1,836,200



کۆی پشکنینی وینه له ۲۰۲۰-۲۰۲۲  
No of Medical Imaging from 2020 to 2022

کۆی گشتی پشکنینی تاقیگه



# بهخشين و پيدانى خوین



147380

کۆی خوینی وهرگیراو

111366

کۆی خوینی بهخشاو

45717

کۆی خوین به سیسته می  
له جیات وهرگرتن

31046

کۆی خوین بۆ سهنته ری  
ته لاسمیا

27453

کۆی خوین بۆ نه خوشانی  
شیرپه نجه

خشتهی ژماره‌ی نه‌خۆشی نووستوو له نه‌خۆشخانه حکومیه‌کان 2022  
Number of inpatients in governmental hospitals/2022

به‌ریوه‌به‌رایه‌تی/ دائرة الصحة	نه‌خۆشی نووستوو/ المرضى الراقدون Inpatients			
	ژماره/العدد Number	تیکرای نووستوو بۆ ههر ١٠٠٠ معدل الرقود لكل نسمة 1000 Inpatient rate per 1000 population	ژماره‌ی مردن له نه‌خۆشانی نووستوو المرضى الراقدين The number of deaths of Inpatients	تیکرای مردوان له نه‌خۆشخانه‌کان بۆ ههر ١٠٠٠ مردوو/ Hospital death rate per 1000 Inpatient
هه‌ولیر	172201	80.81	2009	0.94
سلیمانی	92748	57.83	773	0.48
دهوک	182771	110.86	2056	1.25
هه‌له‌بجه	6746	58.43	20	0.17
پاڤه‌رین	46007	163.50	0	0.00
گه‌رمیان	6045	22.61	0	0.00
کۆیه	8271	67.01	21	0.17
کۆی گشتی	514789	83.42	4879	0.79



**514,789**

خشتهى ژمارهى سهردان بۆ نهخوشخانهكان بهگۆيرهى نۆرينگه/  
جدول عدد زيارات المرضى المراجعين الى المستشفيات حسب نوع العيادة وبهريوه بهرايهتى/دائرة الصحة والجنس  
Number of hospitals outpatient visits according to clinic type , Directorate of Health and sex

بهريوه بهرايهتى/ دائرة الصحة	العيادات الاستشارية /نۆرينگهى راويژكارى Consultative clinics			نۆرينگهى دهرهكى/ العيادات الخارجية Outpatient clinics			وحدات الطوارئ/يهكهى فرياكهوتن Emergency units			Directorate of Health
	ذكور/ننير Males	اناث/مى Females	المجموع/كۆ Total	ذكور/ننير Males	اناث/مى Females	المجموع/كۆ Total	ذكور/ننير Males	اناث/مى Females	المجموع/كۆ Total	
ههولنير	325689	441733	767422	384769	228919	613688	137167	142245	279412	Erbil
سليمانى	109355	148143	257498	129425	130660	260085	43224	47778	91002	Sulemani
دهوك	347521	186884	534405	178963	145442	324405	110100	108164	218264	Duhok
ههلهبجه	53689	69875	123564	75862	37091	112953	21946	23187	45133	Halabja
راپارين	148963	157276	306239	95634	25489	121123	42151	21354	63505	Raparin
گهرميان	46349	76630	122979	89765	102554	192319	33712	19314	53026	Garmian
كۆيه	19635	18028	37663	39752	17041	56793	9280	8802	18082	Koya
كۆي گشتى	1051201	1098569	2149770	994170	687196	1681366	397580	370844	768424	Total



خشتهی ژماره‌ی سهردان بۆ فرياکه‌وتنه‌کان به‌گۆيره‌ی ته‌مه‌ن/

جدول عدد الزيارات للمرضى المراجعين لرداهات الطوارئ حسب به‌ريوه‌به‌رايه‌تى/دائرة الصحة والفئات العمرية

Number of outpatient visits to the emergency units according to Directorate of Health and age groups

به‌ريوه‌به‌رايه‌تى/ دائرة الصحة	كه‌مه‌تر له‌ يه‌ك سا‌ل/ اقل من سنة Less than one year		1 – 4 سنة From 1-4 years		5 – 9		14-10		19-15		Directorate of Health
	نير/ نير/ذكور Males	مى/ مى/اناث Females	نير/ نير/ذكور Males	مى/ مى/اناث Females	نير/ نير/ذكور Males	مى/ مى/اناث Females	نير/ نير/ذكور Males	مى/ مى/اناث Females	نير/ نير/ذكور Males	مى/ مى/اناث Females	
هه‌ولير	9220	8325	17114	16095	12635	11964	12003	11727	16544	16925	Erbil
سليمانى	514	574	3242	3632	3984	4264	4670	4492	5378	6310	Sulemani
دهوك	6989	6873	8963	8011	8039	7314	8294	7790	9961	12300	Duhok
هه‌له‌بجه	334	338	735	1064	1494	1686	2291	2767	3322	3675	Halabja
رپه‌رين	0	0	0	0	0	0	0	0	0	0	Raparin
گه‌رميان	2501	1345	3013	2450	3251	4854	8666	5811	4521	6764	Garmian
كۆيه	66	113	328	407	616	670	751	816	1202	1247	Koya
كۆي گشتى	19624	17568	33395	31659	30019	30752	36675	33403	40928	47221	Total

پاشکۆی خشتهی ژماره‌ی سهردان بۆ فرياکه‌وتنه‌کان به‌گۆيره‌ی ته‌مه‌ن/

تابع جدول عدد الزيارات للمرضى المراجعين لرداهات الطوارئ حسب به‌ريوه‌به‌رايه‌تي/دائرة الصحة والفئات العمرية

Number of outpatient visits to the emergency units according to Directorate of Health and age groups

به‌ريوه‌به‌رايه‌تي/دائرة الصحة	44-20		64-45		سه‌روي 65 فاكتر Above 65		Directorate of Health
	نير/ نير/ذكور Males	م/ م/اناث Females	نير/ نير/ذكور Males	م/ م/اناث Females	نير/ نير/ذكور Males	م/ م/اناث Females	
هه‌ولير	29880	40230	25301	22982	14466	13970	Erbil
سليماني	13540	15010	7824	8996	4072	4500	Sulemani
دهوك	31673	32643	22292	20064	13889	13169	Duhok
هه‌له‌بجه	4773	4749	5008	4816	3989	4092	Halabja
راپه‌رين	0	0	0	0	0	0	Raparin
گه‌رميان	1125	5449	421	3871	445	578	Garmian
كويه	1912	1713	2267	1968	2138	1868	Koya
كۆي گشتي	82903	99794	63113	62697	38999	38177	Total

خشته ی ژماره ی سهردان بو فرياکه وتنه کان/هه ولير

جدول عدد الزيارات للمرضى المراجعين لرددهات الطوارئ حسب الأمراض والفئات العمرية /اربييل

Number of outpatient visits to the emergency units according to diseases and age groups-Erbil

نەخۆشیه کان/ الحالات المرضية	كهمتر له يهك سال اقل من سنة Less than one year		1 - 4 سال /سنة From 1-4 years		5 - 9		14-10		19-15		Conditions disease
	نير/ذكور Males	مى/اناث Females	نير/ذكور Males	مى/اناث Females	نير/ذكور Males	مى/اناث Females	نير/ذكور Males	مى/اناث Females	نير/ذكور Males	مى/اناث Females	
	نەخۆشى ميزهرو/امراض الجهاز البولي	191	163	463	420	403	385	420	451	611	
نەخۆشى كو نهندامى هه ناسه/امراض الجهاز التنفسي	1987	1612	3036	2825	2323	2475	2145	2397	3166	3539	Diseases of respiratory system
نەخۆشى ميشك و پهتكه ده مار/امراض الجهاز العصبي	468	347	1056	756	548	393	190	184	338	394	Diseases of nervous system
نەخۆشى خوئين/امراض الدم	0	0	2	0	3	0	1	0	0	0	Diseases of blood
نەخۆشى غوده كان/امراض الغدد الصماء	1	0	1	1	5	1	145	190	400	528	Endocrine system diseases
نەخۆشى سوورى خوئين/امراض جهاز الدوران	0	0	0	0	6	24	44	70	262	364	Diseases of circulatory system
نەخۆشى تر/امراض وحالات اخرى	3030	3233	5948	6157	3132	3506	2351	3173	4203	5214	Diseases and other conditions
نەخۆشى نافره تان/امراض نسائية	0	0	0	0	0	0	0	0	0	26	Gynecology diseases
نەخۆشى دهرونى/الاضطرابات العقلية	0	0	0	0	0	0	0	4	84	59	Mental diseases
زهراوى بوون/التسمم	2	2	41	44	110	97	130	139	210	252	Poisoning
برين/الجروح	16	30	493	407	1099	791	1614	1348	1874	1462	Wounds
سوتان/الحروق	16	13	139	124	136	124	180	162	252	273	Burns
رووداو/الحوادث	10	19	436	383	821	654	1067	687	1608	950	Accidents
نيسك/الكسور	16	22	456	390	935	860	1561	892	1463	822	Fractures
نەخۆشى كو نهندامى هه رس/امراض الجهاز الهضمي	3483	2911	5043	4588	3117	2654	2155	2030	2074	2269	GIT diseases
مجموع/كو	9220	8352	17114	16095	12638	11964	12003	11727	16545	16925	Total

خشتهی ژماره‌ی سهردان بۆ فریاکەوتنه‌کان / سلیمانی

جدول عدد الزیارات للمرضی المراجعین لردهات الطوارئ حسب الأمراض والفئات العمرية / سلیمانی

Number of outpatient visits to the emergency units according to diseases and age groups-Sulaimani

نه‌خۆشیه‌کان/ الحالات المرضية	كه‌متر له يه‌ك ساڵ اقل من سنة Less than one year		1 – 4 ساڵ / سنة From 1-4 years		5 – 9		14-10		19-15		Conditions disease
	نیر/ذکور Males	م/اناث Females	نیر/ذکور Males	م/اناث Females	نیر/ذکور Males	م/اناث Females	نیر/ذکور Males	م/اناث Females	نیر/ذکور Males	م/اناث Females	
نه‌خۆشی میزه‌رۆ/امراض الجهاز البولي	17	14	130	123	149	126	169	244	230	366	Urinary tract diseases
نه‌خۆشی کۆ نه‌ندامی هه‌ناسه‌/امراض الجهاز التنفسي	112	131	382	408	871	569	521	549	509	624	Diseases of respiratory system
نه‌خۆشی میشک و په‌تکه‌ده‌مار/امراض الجهاز العصبي	1	1	5	3	5	4	11	8	127	274	Diseases of nervous system
نه‌خۆشی خوین/امراض الدم	0	0	0	0	0	0	0	1	0	0	Diseases of blood
نه‌خۆشی غوده‌کان/امراض الغدد الصماء	0	0	0	0	1	2	2	6	17	36	Endocrine system diseases
نه‌خۆشی سویری خوین/امراض جهاز الدوران	0	0	2	3	4	4	34	51	161	290	Diseases of circulatory system
نه‌خۆشی تر/امراض وحالات اخرى	872	918	1729	1759	1742	1784	1834	1689	2085	2272	Diseases and other conditions
نه‌خۆشی نافرته‌تان/امراض نسائية	0	0	0	0	0	0	0	0	0	1	Gynecology diseases
نه‌خۆشی ده‌رونی/الاضطرابات العقلية	0	0	0	0	0	0	0	3	2	69	Mental diseases
ژه‌راوی بوون/التسمم	2	1	21	55	103	82	117	116	106	111	Poisoning
برین/الجروح	20	28	136	232	304	268	736	377	602	343	Wounds
سوتان/الحروق	37	27	281	290	233	212	215	168	184	243	Burns
ڕووداو/الحوادث	1	4	67	100	194	184	194	214	409	232	Accidents
نێسک/الكسور	2	14	35	65	117	196	275	279	346	226	Fractures
نه‌خۆشی کۆ نه‌ندامی هه‌رس/امراض الجهاز الهضمي	147	191	579	707	771	962	969	1241	1004	1470	GIT diseases
مجموع/ كۆ	1211	1329	3367	3745	4494	4393	5077	4946	5782	6557	Total

خشتهی ژماره‌ی سه‌ردان بو فرياکه‌وتنه‌کان / دهۆک

Number of outpatient visits to the emergency units according to diseases and age groups-Duhok

نه‌خۆشيه‌کان/ الحالات المرضية	كه‌متر له يه‌ك ساڵ اقل من سنة Less than one year		1 – 4 ساڵ /سنة From 1-4 years		5 – 9		14-10		19-15		Conditions disease
	نير/ذكور Males	م/اناث Females	نير/ذكور Males	م/اناث Females	نير/ذكور Males	م/اناث Females	نير/ذكور Males	م/اناث Females	نير/ذكور Males	م/اناث Females	
نه‌خۆشى ميزه‌رۆ/امراض الجهاز البولي	210	196	160	108	95	62	126	118	229	268	Urinary tract diseases
نه‌خۆشى كۆ نه‌ندامى هه‌ناسه‌/امراض الجهاز التنفسي	3361	3539	3737	3369	3231	2875	2539	2438	844	919	Diseases of respiratory system
نه‌خۆشى ميشك و په‌تکه‌ده‌مار/امراض الجهاز العصبي	676	534	577	458	390	335	398	312	356	379	Diseases of nervous system
نه‌خۆشى خوین/امراض الدم	0	0	38	34	67	44	62	21	75	83	Diseases of blood
نه‌خۆشى غوده‌کان/امراض الغدد الصماء	87	94	118	74	86	70	73	86	162	208	Endocrine system diseases
نه‌خۆشى سوړى خوین/امراض جهاز الدوران	133	104	106	115	108	71	65	61	463	595	Diseases of circulatory system
نه‌خۆشى تر/امراض وحالات اخرى	460	460	1135	987	887	858	1406	1339	2460	4240	Diseases and other conditions
نه‌خۆشى نافره‌تان/امراض نسائية	0	0	0	0	0	0	0	0	0	336	Gynecology diseases
نه‌خۆشى ده‌رونى/الاضطرابات العقلية	0	0	4	5	13	26	21	31	154	183	Mental diseases
ژه‌هراوى بوون/التسمم	153	166	435	464	419	498	495	479	1148	1330	Poisoning
برين/الجروح	191	167	334	281	406	426	534	577	956	981	Wounds
سوتان/الحروق	34	25	209	181	116	102	107	71	146	174	Burns
رووداو/الحوادث	84	86	349	231	490	298	604	344	977	600	Accidents
نيسك/الكسور	134	107	217	200	334	341	400	481	744	696	Fractures
نه‌خۆشى كۆ نه‌ندامى هه‌رس/امراض الجهاز الهضمي	1466	1395	1544	1504	1397	1308	1464	1432	1247	1308	GIT diseases
مجموع/ كۆ	6989	6873	8963	8011	8039	7314	8294	7790	9961	12300	Total

خشته ی ژماره ی سهردان بو فریاکه وتنه کان / هه له بجه

Number of outpatient visits to the emergency units according to diseases and age / Halabja

نهخوشیبه کان/ الحالات المرضية	كه متر له يهك سال اقل من سنة Less than one year		1 – 4 سال / سنة From 1-4 years		5 – 9		14-10		19-15		Conditions disease
	نير/ذكور Males	مى/اناث Females	نير/ذكور Males	مى/اناث Females	نير/ذكور Males	مى/اناث Females	نير/ذكور Males	مى/اناث Females	نير/ذكور Males	مى/اناث Females	
نهخوشى كو نهندامى هه ناسه/امراض الجهاز التنفسي	0	0	6	17	42	67	111	143	153	146	Diseases of respiratory system
نهخوشى كو نهندامى هه رس/امراض الجهاز الهضمي	9	14	48	73	135	157	162	447	230	280	GIT diseases
نهخوشى تر/امراض وحالات اخرى	0	0	0	0	0	1	8	20	70	86	Diseases and other conditions
نهخوشى سوڤى خوڤن/امراض جهاز الدوران	0	0	0	0	0	0	0	0	0	0	Diseases of circulatory system
برين/الجروح	0	10	23	27	61	72	113	121	170	227	Wounds
نهخوشى ميزه ڤرو/امراض الجهاز البولي	0	0	26	44	58	84	130	181	466	598	Urinary tract diseases
نهخوشى غوده كان/امراض الغدد الصماء	18	23	39	76	74	88	117	113	98	113	Endocrine system diseases
نيسك/الكسور	0	0	0	0	0	0	0	0	0	0	Fractures
ڤووداو/الحوادث	0	0	0	0	1	4	15	55	67	152	Accidents
سوتان/الحروق	0	2	14	16	47	47	56	41	83	79	Burns
نهخوشى ميشك و پهتكه ده مار/امراض الجهاز العصبي	75	84	152	195	203	240	297	327	373	330	Diseases of nervous system
نهخوشى نافر ه تان/امراض نسائية	46	61	50	95	50	77	79	64	53	121	Gynecology diseases
ژه راوى يوون/التسمم	21	31	64	76	106	101	146	132	240	165	Poisoning
نهخوشى دهرونى/الاضطرابات العقلية	30	46	65	92	73	99	108	93	97	93	Mental diseases
نهخوشى خوڤن/امراض الدم	4	3	26	53	121	167	232	309	367	460	Diseases of blood
كو المجموع	203	274	513	764	971	1204	1574	2046	2467	2850	Total

خشته‌ی ژماره‌ی ساهردان بو فرياکه‌وتنه‌کان / گهرميان

Number of outpatient visits to the emergency units according to diseases and age / Garmian

نه‌خوشی‌هه‌کان/ الحالات المرضية	كه‌متر له يهك سال اقل من سنة Less than one year		1 - 4 سال / سنة From 1-4 years		5 - 9		14-10		19-15		Conditions disease
	نير/ذكور Males	من/اناث Females	نير/ذكور Males	من/اناث Females	نير/ذكور Males	من/اناث Females	نير/ذكور Males	من/اناث Females	نير/ذكور Males	من/اناث Females	
نه‌خوشی كو نه‌ندامی هه‌ناسه/امراض الجهاز التنفسي	132	222	216	540	102	60	0	0	96	120	Diseases of respiratory system
نه‌خوشی كو نه‌ندامی هه‌رس/امراض الجهاز الهضمي	138	132	198	264	0	0	0	0	120	186	GIT diseases
نه‌خوشی تر/امراض وحالات اخرى	0	0	0	0	24	0	0	0	0	24	Diseases and other conditions
نه‌خوشی سویری خوین/امراض جهاز الدوران	0	0	0	0	0	0	0	0	0	0	Diseases of circulatory system
برين/الجروح	0	0	0	0	0	0	0	0	0	0	Wounds
نه‌خوشی ميزه‌رو/امراض الجهاز البولي	0	0	0	0	0	0	0	0	132	186	Urinary tract diseases
نه‌خوشی غوده‌كان/امراض الغدد الصماء	0	0	0	0	12	6	30	18	60	54	Endocrine system diseases
نيسك/الكسور	0	0	0	0	0	0	0	0	30	0	Fractures
رووداو/الحوادث	0	0	54	72	60	66	96	0	504	60	Accidents
سوتان/الحروق	0	0	0	0	0	0	0	0	0	0	Burns
نه‌خوشی ميشك و په‌تکه‌ده‌مار/امراض الجهاز العصبي	0	0	0	0	0	0	0	0	0	0	Diseases of nervous system
نه‌خوشی نافره‌تان/امراض نسائية	0	0	0	0	0	0	0	0	0	0	Gynecology diseases
ژه‌هراوی بوون/التسمم	0	0	0	0	0	0	0	0	0	0	Poisoning
نه‌خوشی ده‌رونی/الاضطرابات العقلية	0	0	0	0	0	0	0	0	0	0	Mental diseases
نه‌خوشی خوین/امراض الدم	0	0	0	0	0	0	0	0	0	0	Diseases of blood
كو/المجموع	270	354	468	876	198	132	126	18	942	630	Total

خشتەى ژمارەى سەردان بە گوێرەى نۆرینگە/نیواران و نیمچە تاییەت  
 تابع جدول عدد الزیارات للمرضى المراجعین حسب نوع العیادة وبەرئو بەراییەتی/دائرة الصحة  
 Number of visits for outpatients according to type of clinic and Directorate of Health

بەرئو بەراییەتی/ دائرة الصحة	نۆرینگەى میلی/ عیادات شعبیة Public clinics	Directorate of Health
هەولنیر	553742	Erbil
سلیمانى	447623	Sulemani
دهوك	240168	Duhok
هەلەبجە	134284	Halabja
رەپەڕین	63876	Raparin
گەرمیان	196478	Garmian
کۆیە	224328	Koya
کۆی گشتی	1860499	Total



خشتهى ژمارهه سهردان به گویرهه نۆرینگه/

جدول عدد الزيارات للمرضى المراجعين حسب نوع العيادة وبهريوه بهرايهتى/دائرة الصحة

Number of visits for outpatients according to type of clinic and Directorate of Health

بهريوه بهرايهتى/ دائرة الصحة	نهخوشخانهكان/ مستشفيات Hospitals	بنكهه تهنروستى سهرهتاي مراكز رعاية صحية اولية Primary health care centers	سهنتهري تايهتتهند المراكز تخصصية Specialized centers	Directorate of Health
ههولنير	1381110	1671122	75826	Erbil
سلنمانى	632076	1022334	90366	Sulemani
دهوك	858810	2062178	127778	Duhok
ههلهبجه	116617	126544	1500	Halabja
راپهرين	151614	275738	25098	Raparin
گهرميان	176005	139293	24855	Garmian
كويه	94456	129872	22478	Koya
كوى گشتى	3,410,688	5,427,081	367,901	Total

ژماره‌ی نه‌شته‌رگه‌ری له نه‌خوشخانه حکومیه‌کان و تیکرای بۆ هه‌ر ١٠٠٠٠٠ هاو‌لاتیه‌ک/  
 عدد العمليات الجراحية (في المستشفيات الحكومية) (والمعدل لكل 10000 نسمة من السكان حسب به‌ریو به‌رایه‌تی/دائرة الصحة ونوع العملية  
**Number of surgical operations according to Directorate of Health, the type of operation  
 and ratio per (10000) of population**

به‌ریو به‌رایه‌تی دائرة الصحة	سه‌روی گه‌وره/ فوق الكبرى Super Major	تیکرای بۆ هه‌ر ١٠٠٠٠٠/ معدل عملية لكل 10000 نسمة من السكان	گه‌وره/ الكبرى Major	تیکرای بۆ هه‌ر ١٠٠٠٠٠/ معدل عملية لكل 10000 نسمة من السكان	Directorate of Health
هه‌ولێر	10759	50.49	20107	94.36	Erbil
سه‌لیمانی	8109	50.56	13362	83.31	Sulemani
ده‌وک	10601	64.30	8107	49.17	Duhok
هه‌له‌بجه	150	12.99	1416	122.65	Halabja
راپه‌رین	622	22.10	5047	179.36	Raparin
گه‌رمیان	984	36.81	1286	48.11	Garmian
کویه	23	1.86	1244	100.79	Koya
کۆی گشتی	31248	50.64	50569	81.95	Total

پاشکۆی ژماره‌ی نه‌شته‌رگه‌ری له نه‌خۆشخانه حکومه‌یه‌کان و تیکرای بۆ ههر ١٠٠٠٠ هاولاتی/  
 تابع عدد العمليات الجراحية (في المستشفيات الحكومية) (والمعدل لكل 10000 نسمة من السكان حسب به‌ریو به‌رایه‌تی/دائرة الصحة ونوع العملية  
 Number of surgical operations according to Directorate of Health, the type of operation  
 and ratio per (10000) of population

بهریو به‌رایه‌تی/ دائرة الصحة	ناوهند/ المتوسطة Medium	تیکرای بۆ ههر ١٠٠٠٠/ معدل عملية لكل 10000 نسمة من السكان	بچوک/ الصغرى Minor	تیکرای بۆ ههر ١٠٠٠٠/ معدل عملية لكل 10000 نسمة من السكان	Directorate of Health
هه‌ولیر	16110	75.60	3797	17.82	Erbil
سلیمان	12238	76.30	2089	13.02	Sulemani
دهوک	18943	114.90	9790	59.38	Duhok
هه‌له‌بجه	1000	86.61	679	58.81	Halabja
راپه‌رین	2000	71.08	1070	38.03	Raparin
گه‌رمیان	2417	90.42	775	28.99	Garmian
کویه	1082	87.66	217	17.58	Koya
کۆی گشتی	53790	87.16	18417	29.84	Total

ژماره‌ی نه‌شته‌رگه‌ری سه‌روی گه‌وره له نه‌خوشخانه حکومه‌یه‌کان/  
 عدد العمليات فوق الكبرى (في المستشفيات الحكومية) حسب نوع العملية وبه‌ریو به‌رایه‌تی/دائرة الصحة  
 Number of super major operations according to type of operation and Directorate of Health

جۆری نه‌شته‌رگه‌ری/ نوع العملية	نه‌شته‌رگه‌ری ی گشتی/ جراحة عامة General Surgery	نافره‌تان و منداڵ بوون/ نسانیه و تولید Obstetric and Gynecology	قورگ و لوت و گوئ/ انف و اذن و حنجرة Ear, Nose and Throat	نه‌شته‌رگه‌ری دل/ جراحة القلب المفتوح Open heart surgery	نیسک و شکان/ الکسور والعظام Orthopedic and fractures	می‌زرو/ المجاري البولية Urinary tract	نه‌شته‌رگه‌ری ی سنگ/جراح ة الصدر Thoracic surgery	چاو/ العيون Ophthalmic Surgery	نه‌شته‌رگه‌ری ی جوانکاری/ الجراحة التجميلية Plastic surgery	نه‌شته‌رگه‌ری می‌شک و بربره/جملة عصبية Neurosurge ry	Operation type	Directorate of Health
هه‌ولیر	1000	3713	592	1298	119	764	3	1120	43	103	Erbil	
سلیمانی	775	3639	201	0	122	419	13	1658	74	8	Sulemani	
دهوک	57	6475	6	0	321	228	16	676	1	11	Duhok	
هه‌له‌بجه	4	0	0	0	0	0	0	0	0	0	Halabja	
راپه‌رین	0	3052	0	0	0	0	0	0	0	0	Raparin	
گه‌رمیان	0	984	0	0	0	0	0	0	0	0	Garmian	
کۆیه	14	0	7	0	2	0	0	0	0	0	Koya	
کۆی گشتی	1850	17863	806	1298	564	1411	32	3454	118	122	Total	

پاشکۆی خشتهی ژماره‌ی نهشته‌رگه‌ری سه‌روی گه‌وره له نه‌خوشخانه حکومه‌کان/  
 تابع جدول عدد العمليات فوق الكبرى (في المستشفيات الحكومية) حسب نوع العملية وبهریوه‌بهرایه‌تی/دائرة الصحة  
 Number of super major operations according to type of operation and Directorate of Health

جۆری نهشته‌رگه‌ری/ نوع العملية	نهشته‌رگه‌ری دهم و شویلاک/ جراحة الوجه والفکین Maxillofacial surgery	نهشته‌رگه‌ری دهمار و چاندنی ریکخه‌ری دل/ الاوعية الدموية مع زرع منظم القلب Blood vessels and pacemaker	چاندنی گورچیله/ زرع الكلى Kidney transplant	قهسته‌ره/القسطرة Catheterization	نهشته‌رگه‌ری مندالان/جراحة الاطفال Pediatric surgery	نهشته‌رگه‌ری ریخۆله/ جراحة الجهاز الهضمي GIT surgery	Operation Type
بهریوه‌بهرایه‌تی/ دائرة الصحة							Directorate of Health
هه‌ولنیر	108	4	4	0	405	0	Erbil
سلیمان	94	0	495	98	11	0	Sulemani
دهۆک	1	26	0	2682	100	0	Duhok
هه‌له‌بجه	0	0	0	0	0	0	Halabja
راره‌رین	0	0	0	0	0	0	Raparin
گه‌رمیان	0	0	0	0	0	0	Garmian
کۆیه	0	0	0	0	0	0	Koya
کۆی گشتی	203	30	499	2780	516	0	Total

خشته‌ی ژماره‌ی نهشته‌رگه‌ری **گه‌وره** له نه‌خوشخانه‌کان/  
 جدول عدد العمليات الكبرى (في المستشفيات الحكومية) حسب نوع العملية وبه‌ریو به‌رایه‌تی/دائرة الصحة  
 Number of major operations according to type of operation and Directorate of Health

نوع العملية / جۆر	نهشته‌رگه‌ری گشتی/جراحة عامه General surgery	نافره‌تان و له‌دايكيبون/ نسانیه و توليد Obstetric and gynecology	قورگ و لوت و گۆئ/ انف و اذن و حنجرة Ear, Nose and throat	نهشته‌رگه‌ری دل/ جراحة القلب المفتوح Open heart surgery	نيسك و سكان الكسور والعظام Orthopedic and fractures	نهشگه‌ری ميزه‌رۆ/ المجاري البولية Urinary tract	نهشته‌رگه‌ری ی سنگ/ جراحة الصدر Thoracic surgery	چاو/العيون Ophthalmic surgery	نهشته‌رگه‌ری جوانكاري/ الجراحة التجميلية Plastic surgery	نهشته‌رگه‌ری ميشك و بربره/ جملة عصبية Neurosurger y	Operation Type	Directorate of Health
هه‌ولير	2393	6182	3960	0	2099	2401	17	1311	287	162	Erbil	
سليمانی	2679	2873	311	0	1747	519	258	126	1342	450	Sulemani	
دهوك	1240	4217	321	0	964	533	36	346	20	76	Duhok	
هه‌له‌بجه	148	451	23	0	4	4	0	149	0	0	Halabja	
راپه‌رين	0	0	0	0	0	0	0	0	0	0	Raparin	
گه‌رميان	707	560	18	0	0	1	0	0	0	0	Garmian	
كۆيه	336	715	80	0	68	45	0	0	0	0	Koya	
كۆي گشتی	7503	14998	4713	0	4882	3503	311	1932	1649	688	Total	

پاشکۆی خشتەى ژمارەى نەشتەرگەرى گهواره له نهخۆشخانهكان/  
 تابع جدول عدد العمليات الكبرى (في المستشفيات الحكومية) حسب نوع العملية وبهريو بهرايهتى/ دائرة الصحة  
 Number of major operations according to type of operation and Directorate of Health

نوع العملية جۆر/ بهريو بهرايهتى دائرة الصحة	نەشتەرگەرى رووشويلاک/ جراحة الوجه والفكين Maxillofacial surgery	دهمار و چاندنى ريکخەرى لىدانى دل/ الاعوية الدموية مع زرع منظم القلب Blood vessels and pacemaker	قهستەرە/ القسطرة Catheterization	نەشتەرگەرى منداآن/ جراحة الاطفال Pediatric surgery	قهستەرەى ميزەرۆ تداخل قسطاري بولي Urinary catheterization	نەشگەرگەرى کۆنەندامى ريخۆله/ جراحة الجهاز الهضمي GIT surgery	Operation type Directorate of Health
ههولير	220	47	0	0	442	0	Erbil
سليمانى	150	0	35	1622	427	336	Sulemani
دهوك	33	47	0	33	209	0	Duhok
ههلهبجه	0	0	0	0	0	0	Halabja
راپهرين	0	0	0	0	0	0	Raparin
گەرميان	0	0	0	0	0	0	Garmian
کۆيه	0	0	0	0	0	0	Koya
کۆى گشتى	403	94	35	1655	1078	336	Total

خشتهی ژماره‌ی نهشته‌رگه‌ری ناوه‌ند له نه‌خوشخانه حکومیه‌کان/  
 جدول عدد العمليات المتوسطة (في المستشفيات الحكومية) حسب نوع العملية وبه‌ریو به‌رایه‌تی/ دائرة الصحة  
 Number of medium operations according to type of operation and Directorate of Health

جۆری نهشته‌رگه‌ری گه‌ری/ نوع العملية	نه‌شگه‌رگه‌ری ی گشتی/ جراحة عامة	نافره‌تان و مندالان/ نسائیة وتولید Obstetric and gynecology	قورگو لوت وگوئ/ انف واذن وحنجرة Ear, Nose and throat	نیسک و شکان/ الکسور والعظام Orthopedic and fractures	میزه‌رو/ المجاری البولية Urinary tract	نه‌شته‌رگه‌ری ی سنگ جراحة الصدر Thoracic surgery	چاو/ العیون Ophthalmic surgery	نه‌شته‌رگه‌ری/جوانک اری/ الجراحة التجميلية Plastic surgery	نه‌شگه‌رگه‌ری می‌شک و بربره/ جملة عصبية Neurosurge ry	Operation Type
به‌ریو به‌رایه تی/ دائرة الصحة	General surgery									Directorate of Health
هه‌ولیر	5378	1705	2612	1002	461	3	425	452	606	Erbil
سلیمانی	2614	332	1331	1082	952	104	383	54	12	Sulemani
دهوک	4542	7085	1165	1713	1441	11	632	8	87	Duhok
هه‌له‌بجه	389	1	629	70	59	0	36	0	0	Halabja
راپه‌رین	0	0	0	0	0	0	0	0	0	Raparin
گه‌رمیان	769	109	971	324	219	0	25	0	0	Garmian
کۆیه	0	0	0	0	0	0	0	0	0	Koya
کۆی گشتی	13692	9232	6708	4191	3132	118	1501	514	705	Total



پاشکۆی خشتهی ژماره‌ی نهشته‌رگه‌ری **ناوه‌ند** له نه‌خوشخانه حکومیه‌کان/  
 تابع جدول عدد العمليات المتوسطة (في المستشفيات الحكومية) حسب نوع العملية وبه‌ریو به‌رایه‌تی/دائرة الصحة  
**Number of medium operations according to type of operation and Directorate of Health**

جۆری نه‌شگه‌رگه‌ری/ نوع العملية	نه‌شته‌رگه‌ری رووشویلاک/ جراحة الوجه والفكين Maxillofacial surgery	ده‌ماری خوین و چاندنی ریکه‌ری دل/ الاوعية الدموية مع زرع منظم القلب Blood vessels and pacemaker	قه‌سته‌ره/ القسطرة Catheterization	نه‌شته‌رگه‌ری مندالان/ جراحة الاطفال Pediatric surgery	نه‌شته‌رگه‌ری ریخۆله/ جراحة الجهاز الهضمي GIT surgery	نه‌شته‌رگه‌ری الخصوبة Fertility surgery	Operation type  Directorate of Health
هه‌ولنیر	66	0	7590	1542	4873	0	Erbil
سلیمانی	67	693	3813	270	11	0	Sulemani
دهوک	65	0	1047	1144	3563	54	Duhok
هه‌له‌بجه	0	0	0	0	0	0	Halabja
راره‌رین	0	0	0	0	0	0	Raparin
گه‌رمیان	0	0	0	0	0	0	Garmian
کۆیه	0	0	0	0	0	0	Koya
کۆی گشتی	198	693	12450	2956	8447	54	Total

خشتهی ژماره‌ی نهشته‌رگه‌ری بچوک له نه‌خوشخانه حکومیه‌کان/  
 جدول عدد العمليات الصغرى (في المستشفيات الحكومية) حسب نوع العملية ودائرة الصحة  
 Number of minor operations according to type of operation and Directorate of Health

جۆری نهشته‌رگه‌ری/ نوع العملية	نهشته‌رگه‌ری گشتی/ جراحة عامة General surgery	نافرەتان و له‌دايکبوون/ نسائیه وتولید Obstetric and gynecology	قورگ و لوتو گۆی/ انف واذن وحنجره Ear, Nose and throat	نیسک و شکان/ الکسور والعظام Orthopedic and fractures	میزه‌رو/ المجاري البولية Urinary tract	نهشته‌رگه‌ری مندالان/ جراحة الاطفال Pediatric surgery	چاو/ العيون Ophthalmic surgery	نهشته‌رگه‌ری جوانکاری/ الجراحة التجميلية Plastic surgery	Operation type	Directorate of Health
هه‌ولنیر	1315	1210	70	105	93	0	392	54	Erbil	
سلیمانی	302	497	51	309	320	10	276	16	Sulemani	
دهوک	2254	2082	3	44	526	43	3957	4	Duhok	
هه‌له‌بجه	21	114	10	21	25	0	10	0	Halabja	
رپه‌رین	0	0	0	0	0	0	0	0	Raparin	
گه‌رمیان	127	0	0	245	205	0	198	0	Garmian	
کۆیه	144	40	11	7	15	0	0	0	Koya	
کۆی گشتی	4163	3943	145	731	1184	53	4833	74	Total	

خشتهی ژماره‌ی پشکنینی تاقیگه‌یی و جوری و تیکرای یۆ هه‌ر ۱۰۰۰ هاوالاتی/  
جدول عدد الفحوص المختبرية حسب به‌ریو به‌رایه‌تی/دائرة الصحة ونوع الفحص والمعدل لكل (1000) من السكان

Table (5-24) Number laboratory tests according to Directorate of Health, type of test and ratio per (1000) population

به‌ریو به‌رایه تی/ دائرة الصحة	كۆی پشكنینی *الفحوص الكلية *Total tests		/كیمیای سه‌ریری كیمیاء سریریة Clinical chemistry		زینده‌وه‌ری /میکروؤسکۆپی احیاء مجهریة Microorganisms		پاره‌سایت/ طفیلیات Parasites		نه‌خۆشی خوین امراض الدم Hematology		المصول/سیره‌م Serology		Directorate of Health
	ژماره/العدد Number	تیکرا/ تیکرا/العدد لمعدل Ratio	ژماره/العدد Number	تیکرا/ تیکرا/العدد ل Ratio	ژماره/العدد Number	تیکرا/ تیکرا/العدد ل Ratio	ژماره/العدد Number	تیکرا/ تیکرا/العدد دل Ratio	ژماره/العدد Number	تیکرا/ تیکرا/العدد Ratio	ژماره/العدد Number	تیکرا/ تیکرا/العدد عدل Ratio	
هه‌ولنیر	6378913	2993.4	2390382	1121.7	28730	13.5	195017	91.5	3116621	1462.5	205629	96.5	Erbil
سلیمانی	1704340	1062.6	812220	506.4	12184	7.6	142746	89.0	399092	248.8	48313	30.1	Sulemani
دهۆک	5198016	3153.0	2334062	1415.8	36069	21.9	23854	14.5	1575010	955.4	225983	137.1	Duhok
هه‌له‌بجه	391537	3391.3	183585	1590.1	2323	20.1	12129	105.1	144955	1255.5	8704	75.4	Halabja
راپه‌رین	707483	2514.2	203219	722.2	6101	21.7	17028	60.5	103215	366.8	1620	5.8	Raparin
گه‌رمیان	451096	1687.5	97543	364.9	9420	35.2	5241	19.6	32001	119.7	17541	65.6	Garmian
کۆیه	536042	4343.0	99646	807.3	0	0.0	4575	37.1	299714	2428.2	21064	170.7	Koya
کۆی گشتی	15367427	2490.2	6120657	991.8	94827	15.4	400590	64.9	5670608	918.9	528854	85.7	Total

پاشکۆی خشتهی ژماره‌ی پشکنینی تاقیگه‌یی و جۆری و تیکرای بۆ ههر ۱۰۰۰ هاوالاتی/  
تابع جدول عدد الفحوص المختبرية حسب بهريوه بهرايه‌تی/دائرة الصحة ونوع الفحص والمعدل لكل (1000) من السكان

Number laboratory tests according to Directorate of Health, type of test and ratio per (1000) population

بهريوه بهرايه‌تی/ دائرة الصحة	نه‌خوشي زانی النسيج المرضي Pathology		فايروس الفايروسات Viruses		هۆرمونه‌کان الهormونات Hormones		Directorate of Health
	ژماره/العدد Number	تیکرا/ تیکرا/المعدل Ratio	ژماره/ العدد Number	تیکرا/ لعمد Ratio	ژماره/ العدد Number	تیکرا/ تیکرا/المعدل Ratio	
ههولنیر	22331	10.5	291276	136.7	128927	60.5	Erbil
سلیمانی	0	0.0	219738	137.0	65189	40.6	Sulemani
دهوک	4629	2.8	418609	253.9	170914	103.7	Duhok
هه‌له‌بجه	0	0.0	17096	148.1	22539	195.2	Halabja
رپه‌رین	0	0.0	6720	0.0	18222	0.0	Raparin
گه‌رمیان	0	0.0	16652	0.0	23140	0.0	Garmian
کۆیه	0	0.0	18740	151.8	8189	66.3	Koya
کۆی گشتی	26960	4.4	965459	156.4	395758	64.1	Total

خشته‌ی ژماره‌ی پشکنینی باو و جوړی و تیکرای بۆ هەر ۱۰۰۰۰ هاوالاتی/

جدول عدد الفحوص الساندة حسب بهرئوه بهرايه‌تی/دائرة الصحة ونوع الفحص والمعدل لكل (10000) من السكان

Number chock tests according to Directorate of Health, type of tests and ratio per (10000) population

بهرئوه بهرايه‌تی/ دائرة الصحة	*كۆی پشکنین/ الفحوص الكلية Total tests*		/پشکنینی ناویین بۆ کۆ نه‌ندامی هەرس فحص الناظور للجهاز الهضمي GIT endoscopic tests		/تیشکی نیکس Diagnostic X- Ray		/سۆنار الامواج فوق الصوتية Ultrasound		Directorate of Health
	ژماره/العدد Number	تیکرا/ تیکرا/المعدل Ratio	ژماره/العدد Number	تیکرا/ تیکرا/المعدل Ratio	ژماره/العدد Number	تیکرا/ تیکرا/المعدل Ratio	ژماره/العدد Number	تیکرا/ تیکرا/المعدل ل Ratio	
ههولنیر	640917	3007.6	4681	22.0	249008	1168.5	195522	917.5	Erbil
سلیمانی	436534	2721.7	10781	67.2	132098	823.6	80766	503.6	Sulemani
دهوک	489184	2967.2	4913	29.8	192358	1166.8	131779	799.3	Duhok
هه‌له‌بچه	67198	5820.3	353	30.6	30091	2606.3	9787	847.7	Halabja
رپارین	106221	3774.9	0	0.0	59215	2104.4	13389	475.8	Raparin
گهرمیان	58716	2196.5	0	0.0	37151	1389.8	14218	531.9	Garmian
کۆیه	37430	3032.5	267	21.6	11332	918.1	7542	611.0	Koya
کۆی گشتی	1,836,200	2975.5	20995	34.0	711253	1152.6	453003	734.1	Total

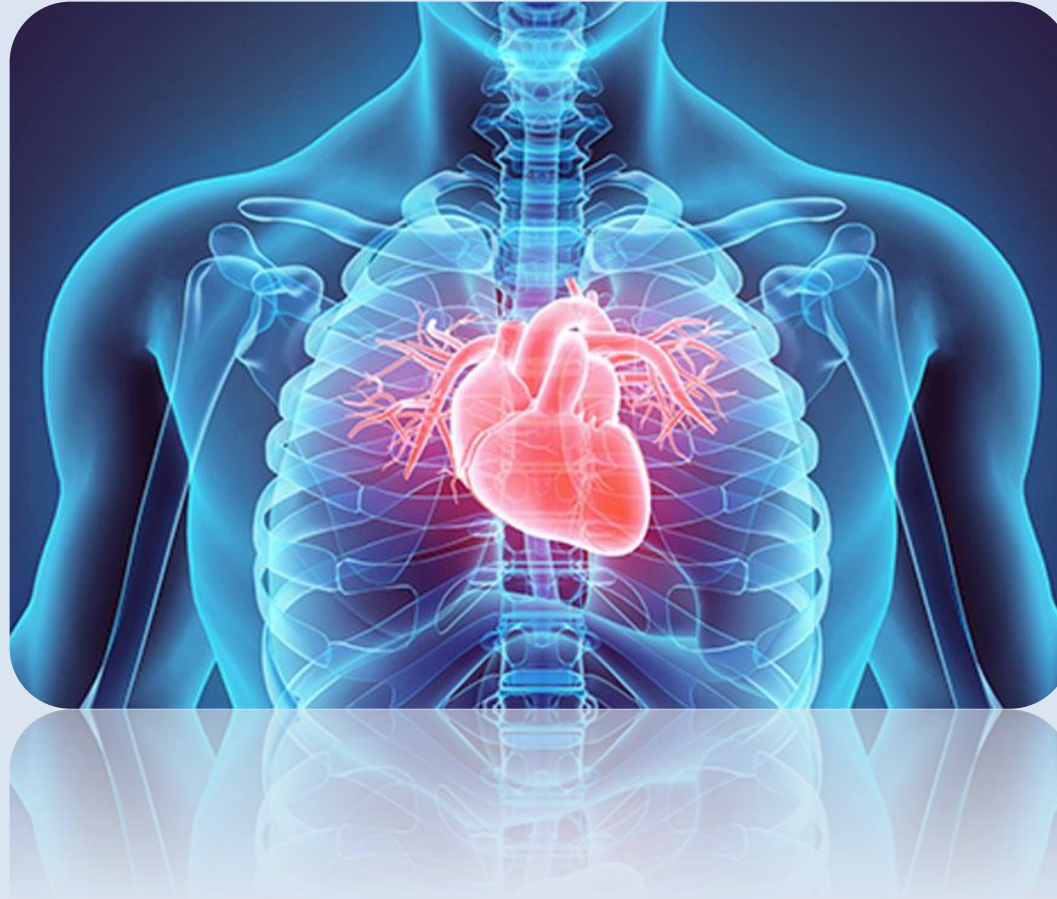
پاشکۆی ژماره‌ی پشکنینی باو و جۆری و تیکرای بۆ ههر ١٠٠٠٠٠ هاوالاتی/  
 تابع جدول عدد الفحوص الساندة حسب بهرێوه بهرایه‌تی/دائرة الصحة ونوع الفحص والمعدل لكل (10000) من السكان  
 Number check tests according to Directorate of Health, type of tests and ratio per (10000) population

بهرێوه بهرایه‌تی/ دائرة الصحة	المفراس /سى تی سكان CT scan		/رهینی موگناتیسی الرنین MRI		قهستهری دل/ قسطرة القلب Cardiac cathetrization		نیكو /الایكو ECO-cardiograph		Directorate of Health
	ژماره/العدد Number	تیکرا/ تیکرا/المعدل Ratio	ژماره/العدد Number	تیکرا/ تیکرا/المعدل Ratio	ژماره/العدد Number	تیکرا/ تیکرا/المعدل Ratio	ژماره/العدد Number	تیکرا/ تیکرا/المعدل Ratio	
ههولیر	31980	150.1	14567	68.4	7590	35.6	48299	226.7	Erbil
سلیمانی	36194	225.7	15892	99.1	6568	41.0	16788	104.7	Sulemani
دهوک	22435	136.1	12201	74.0	1287	7.8	9541	57.9	Duhok
ههله‌بچه	2915	252.5	400	34.6	14952	1295.1	404	35.0	Halabja
رپهرین	2457	87.3	4879	173.4	0	0.0	2800	99.5	Raparin
گهرمیان	785	29.4	2022	75.6	0	0.0	955	35.7	Garmian
کۆیه	954	77.3	1898	153.8	0	0.0	225	18.2	Koya
کۆی گشتی	97720	158.4	51859	84.0	30397	49.3	79012	128.0	Total

پاشکۆی خشتهی ژماره‌ی پشکینیی باو و جووری و تیکرای بۆ ههر ۱۰۰۰۰ هاوولاتی/  
 تابع جدول عدد الفحوص الساندة حسب بهریو بهرایهتی/دائرة الصحة ونوع الفحص والمعدل لكل (10000) من السكان  
 Number chock tests according to Directorate of Health, type of tests and ratio per (10000) population

بهریو بهرایهتی/ دائرة الصحة	الدوبلر/دوپلر Doppler		هولتر/الهولتر Holter		چاره سهری سروشتی/ العلاج الطبيعي Physiotherapy		شوشتنی گورچيله/ الديلزة Dialysis		شکاندنی بهردی گورچيله/ تفتیت الحصى Lithotripsy		Directorate of Health
	ژماره/العدد	تیکرا/ تیکرا/المعدل	ژماره/العدد	تیکرا/ تیکرا/المعدل	ژماره/العدد	تیکرا/ تیکرا/المعدل	ژماره/العدد	تیکرا/ تیکرا/المعدل	ژماره/العدد	تیکرا/ تیکرا/المعدل	
	Number	Ratio	Number	Ratio	Number	Ratio	Number	Ratio	Number	Ratio	
ههولیز	4694	22.0	1123	5.3	36284	170.3	19420	91.1	789	3.7	Erbil
سلیمانی	1491	9.3	459	2.9	30928	192.8	21937	136.8	836	5.2	Sulemani
دهوک	3322	20.2	1458	8.8	44069	267.3	21097	128.0	1389	8.4	Duhok
ههلهبجه	0	0.0	0	0.0	8157	706.5	139	12.0	0	0.0	Halabja
رپه‌رین	0	0.0	0	0.0	0	0.0	6007	213.5	0	0.0	Raparin
گهرمیان	0	0.0	0	0.0	3585	134.1	0	0.0	0	0.0	Garmian
کۆیه	0	0.0	0	0.0	2176	176.3	0	0.0	17	1.4	Koya
کۆی گشتی	9507	15.4	3040	4.9	125199	202.9	68600	111.2	3031	4.9	Total

نهخوشیه نهگواستر او هکان  
Non-communicable diseases





خشتهی تیکرای نهخوشیه نهگواستراوهکان بو نهخوشه نوستووکان بو هەر ۱۰۰۰ نهخوشیک/

جدول معدل الامراض غير الانتقالية للمرضى الراقدين لكل 1000 مريض راقد حسب بهریوه بهرایهتی/دائرة الصحة

Table rates of non-communicable diseases for 1000 inpatients according to Directorate of Health

بهریوه بهرایهتی/ دائرة الصحة	نهخوشی شهکهه داء السكر Diabetes mellitus			ارتفاع ضغط الدم /پالنه پهستوی خوین Hypertension			امراض القلب الناتجة عن القصور الدموي Ischemic heart diseases			Directorate of Health			
	نیر ذکور Males	مئ اناث/ Females	کۆ المجموع Total	تیکرا المعدل Rate	نیر ذکور/ Males	مئ اناث/ Females	کۆ المجموع Total	تیکرا المعدل Rate	نیر ذکور/ Males		مئ اناث/ Females	کۆ المجموع Total	تیکرا المعدل Rate
ههولیر	17631	11603	29234	13.72	16379	16805	33184	15.57	587	782	1369	17631	Erbil
سلیمانی	762	1062	1824	1.14	425	512	937	0.58	215	179	394	762	Sulemani
دهوک	9335	16106	25441	15.43	4158	5018	9176	5.57	827	1142	1969	9335	Duhok
ههلهبجه	367	545	912	7.90	835	1175	2010	17.41	276	285	561	367	Halabja
راپهرین	185	201	386	1.37	900	975	1875	6.66	276	204	480	185	Raparin
گهرمیان	8745	12454	21199	79.30	4578	12454	17032	63.71	na	na	0	8745	Garmian
کویه	15	18	33	0.27	17	23	40	0.32	25	28	53	15	Koya
کۆی گشتی	37040	41989	79029	12.81	27292	36962	64254	10.41	2206	2620	4826	37040	Total

پاشکۆی خشتهی (5-28) معدل الامراض غير الانتقالية للمرضى الراقدين لكل 1000 مريض راقد حسب بهر یوه بهر ایهتی/دائرة الصحة  
 (تیکرای نهخوشیه نهگواستر او هکان بۆ نهخوشه نوستوو هکان بۆ هر 1000 نهخوشیک/

Continued table (5-28) rates of non-communicable diseases for 1000 inpatients according to Directorate of Health

بهر یوه بهر ایهتی/ دائرة الصحة	نهخوشیه کانی ده ماری میشک امراض او عیه المخ Cerebrovascular diseases				نهخوشیه درێڅایه نه کانی سیه کانی امراض تنفسیه مزمنه Chronic Respiratory Diseases				Directorate of Health
	نیر/ ذکور Males	من اناث/ Females	کۆ المجموع/ Total	تیکرا المعدل Rate	نیر/ ذکور Males	من/ اناث Females	کۆ المجموع/ Total	تیکرا المعدل Rate	
ههولێر	0	0	0	0.00	4274	4189	8463	3.97	Erbil
سلیمانی	253	238	491	0.31	338	366	704	0.44	Sulemani
دهوک	844	722	1566	0.95	349	433	782	0.47	Duhok
ههله بجه	156	302	458	3.97	241	385	626	5.42	Halabja
رپهرین	0	0	0	0.00	14196	12396	26592	94.50	Raparin
گهرمیان	0	0	0	0.00	0	0	0	0.00	Garmian
کویه	19	19	38	0.31	26	27	53	0.43	Koya
کۆی گشتی	1272	1281	2553	0.41	19424	17796	37220	6.03	Total

خشتەى (۲۹-۵) تىكرای نهخۆشیه نهگواستراوهكان بۆ هەر ۱۰۰۰ سەردان/

جدول (5-29) معدل الامراض غير الانتقالية للمرضى المراجعين في المراكز الصحية لكل 1000 مراجع حسب بهريوه بهرايهتى/دائرة الصحة

Table (5-29) rates of non-communicable diseases for 1000 outpatients in health care centers according to Directorate of Health

بهريوه بهرايهتى/ دائرة الصحة	نهخۆشى شهكره داء السكر Diabetes mellitus				ارتفاع ضغط الدم /باله په ستوى خوين Hypertension				امراض القلب الناتجة عن القصور الدموي Ischemic heart diseases				Directorate of Health
	ننير ذكور Males	مى اناث/ Females	كۆ المجموع Total	تتیکرا المعدل Rate	ننير ذكور/ Males	مى اناث/ Females	كۆ المجموع Total	تتیکرا المعدل Rate	ننير ذكور/ Males	مى اناث/ Females	كۆ المجموع Total	تتیکرا المعدل Rate	
ههولنير	17631	11603	29234	13.72	16379	16805	33184	15.57	587	782	1369	17631	Erbil
سليمانى	7852	9303	17155	10.70	5754	4861	10615	6.62	948	406	1354	7852	Sulemani
دهوك	9146	10220	19366	11.75	7116	7932	15048	9.13	483	416	899	9146	Duhok
ههلهبجه	1700	2133	2500	21.65	5222	6592	11814	102.33	451	609	1060	1700	Halabja
راپهرين	0	0	0	0.00	0	0	0	0.00	0	0	0	0	Raparin
گهرميان	0	0	0	0.00	0	0	0	0.00	0	0	0	0	Garmian
كۆيه	2091	2250	4341	35.17	1752	1851	3603	29.19	22	23	45	2091	Koya
كۆى گشتى	38420	35509	72596	11.76	36223	38041	74264	12.03	2491	2236	4727	38420	Total

پاشکۆی خشتەیی (5-29) ٢٩-٥ (تیکرای نهخۆشیه نهگواستراوهکان بۆ ههر ١٠٠٠ سهردان/  
تابع جدول (5-29) معدل الامراض غير الانتقالية للمرضى المراجعين في المراكز الصحية لكل 1000 مراجع حسب بهرێوه بهرایهتی/دائرة الصحة  
Continued table (5-29) rates of non-communicable diseases for 1000 outpatients in health care centers  
according to Directorate of Health

بهرێوه بهرایهتی/ دائرة الصحة	نهخۆشیهکانی دهمازی میشک امراض او عیة المخ Cerebrovascular diseases				نهخۆشیه درێژخایه نهکانی سیهکان امراض تنفسیه مزمنه Chronic Respiratory Diseases				Directorate of Health
	نیر/ ذکور Males	م/ اناث/ Females	کۆ المجموع/ Total	تیکرا المعدل Rate	نیر/ ذکور Males	م/ اناث/ Females	کۆ المجموع/ Total	تیکرا المعدل Rate	
ههولێر	0	0	0	0.00	4274	4189	8463	3.97	Erbil
سلیمانی	1023	936	1959	1.22	5832	6897	12729	7.94	Sulemani
دهوک	153	8	161	0.10	16227	16524	32751	19.87	Duhok
ههلهبجه	607	499	1106	9.58	686	830	1516	13.13	Halabja
رپهرین	0	0	0	0.00	0	0	0	0.00	Raparin
گهرمیان	0	0	0	0.00	0	0	0	0.00	Garmian
کۆیه	0	0	0	0.00	603	973	1576	12.77	Koya
کۆی گشتی	1783	1443	3226	0.52	27622	29413	57035	9.24	Total

خشتهی تیکرای نهخوشیه نهگواستر او هکان له نۆرینگهکائی نیستیشاری و دهرهکی بۆ ههر 1000 اسهردان/

جدول معدل الامراض غير الانتقالية للمرضى المراجعين في العيادات الاستشارية والخارجية للمستشفيات لكل 1000 مراجع حسب بهريوه بهرايهتى/دائرة الصحة

Table rates of non-communicable diseases for 1000 outpatients in hospitals according to Directorate of Health

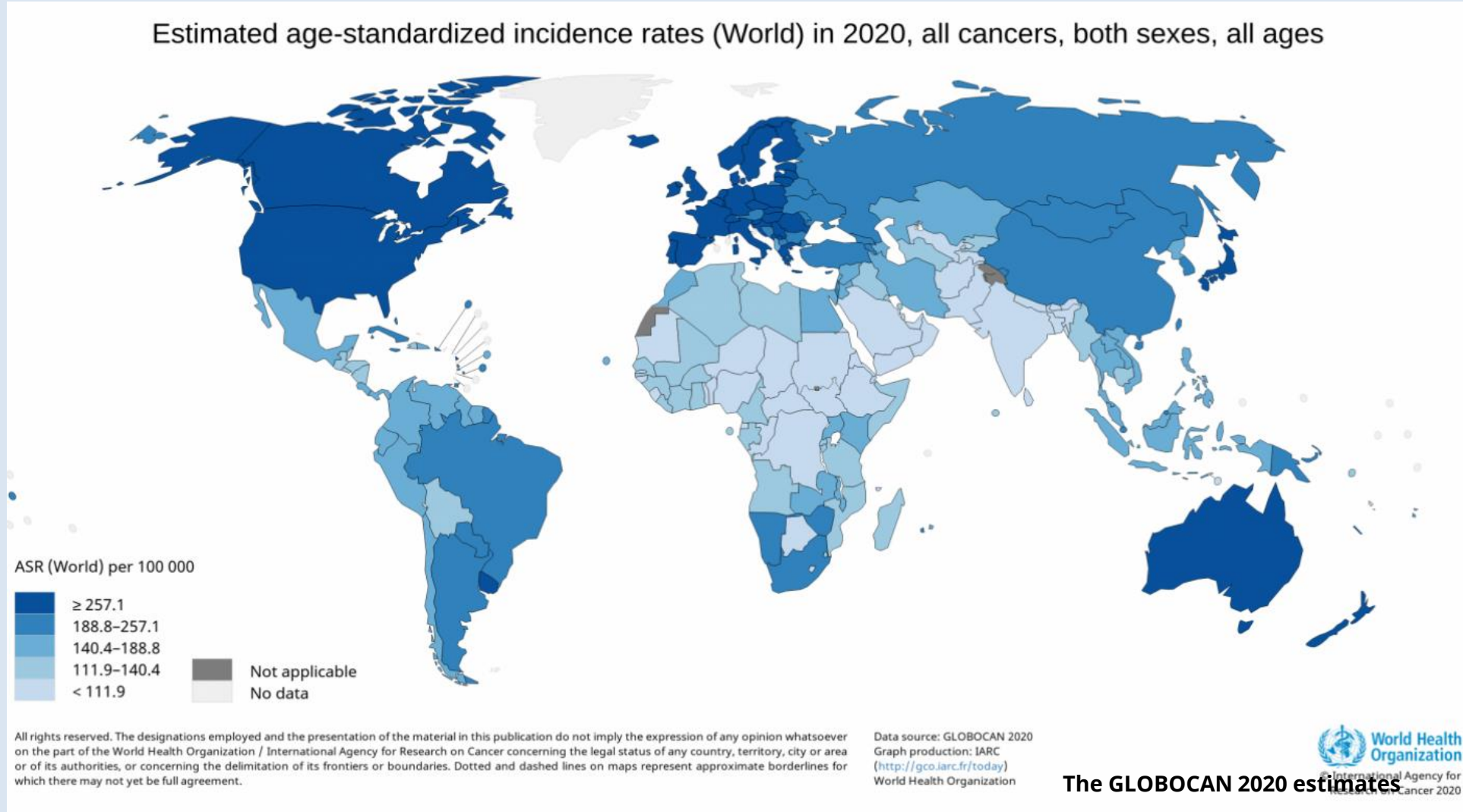
بهريوه بهرايهتى/ دائرة الصحة	نهخوشى شهكره داء السكر Diabetes mellitus				ارتفاع ضغط الدم /بالهپهستوى خوين Hypertension				امراض القلب الناتجة عن القصور الدموي Ischemic heart diseases				Directorate of Health
	ننير ذكور Males	من اناث/ Females	كۆ المجموع Total	تیکرا المعدل Rate	ننير ذكور/ Males	من اناث/ Females	كۆ المجموع Total	تیکرا المعدل Rate	ننير ذكور/ Males	من اناث/ Females	كۆ المجموع Total	تیکرا المعدل Rate	
ههولنير	19783	21183	40966	19.22	14990	15945	30935	14.52	10932	12901	23833	11.18	Erbil
سلیمانی	7002	8633	15635	9.75	17550	18345	35895	22.38	988	1023	2011	1.25	Sulemani
دهوك	10721	11277	21998	13.34	19391	21965	41356	25.09	3420	3084	6504	3.95	Duhok
ههلهبجه	1700	2133	3833	33.20	5222	6592	11814	102.33	451	609	1060	9.18	Halabja
رپارين	0	0	0	0.00	452	509	961	3.42	226	254	480	1.71	Raparin
گهرميان	0	0	0	0.00	0	0	0	0.00	0	0	0	0.00	Garmian
كۆيه	1607	1616	3223	26.11	1657	1767	3424	27.74	0	0	0	0.00	Koya
كۆي گشتی	40813	44842	85655	13.88	59262	65123	124385	20.16	16017	17871	33888	5.49	Total

پاشکۆی خشتهی تیکرای نهخۆشیه نهگواستراوهکان له نۆرینگهکانی ئیستیشاری و دهرهکی بۆ ههر 1000 سهردان/  
تابع جدول معدل الامراض غير الانتقالية للمرضى المراجعين في العيادات الاستشارية والخارجية للمستشفيات لكل 1000 مراجع حسب بهريو بهرايهتى/دائرة الصحة  
Continued table rates of non-communicable diseases for 1000 outpatients in hospitals according to Directorate of Health

بهريو بهرايهتى/ دائرة الصحة	نهخۆشيهكانى دهمارى ميشك امراض او عية المخ Cerebrovascular diseases				نهخۆشيه درىزخايه نهكانى سيهكان امراض تنفسية مزمنة Chronic Respiratory Diseases				Directorate of Health
	نير/ نكور Males	مى/ انات/ Females	كو المجموع/ Total	تیکرا المعدل Rate	نير/ نكور/ Males	مى/ انات/ Females	كو المجموع/ Total	تیکرا المعدل Rate	
ههولير	1776	1581	3357	1.58	167299	167299	334598	157.01	Erbil
سليماني	665	830	1495	0.93	964	1223	2187	1.36	Sulemani
دهوك	0	0	0	0.00	4457	4524	8981	5.45	Duhok
ههلهبجه	607	499	1106	9.58	687	830	1517	13.14	Halabja
رپهريين	0	0	0	0.00	32088	28501	60589	215.32	Raparin
گهرميان	0	0	0	0.00	0	0	0	0.00	Garmian
كويه	0	0	0	0.00	850	846	1696	13.74	Koya
كوى گشتى	3048	2910	5958	0.97	206345	203223	409568	66.37	Total

# شیرپه نجه

۱۹ ملیون هاو لاتی له جیهان سالانه تووشی نهخوشی شیرپه نجه دهبن و ۱۰ ملیون هاو لاتی ش بههوی نهخوشیه که وه دهمرن

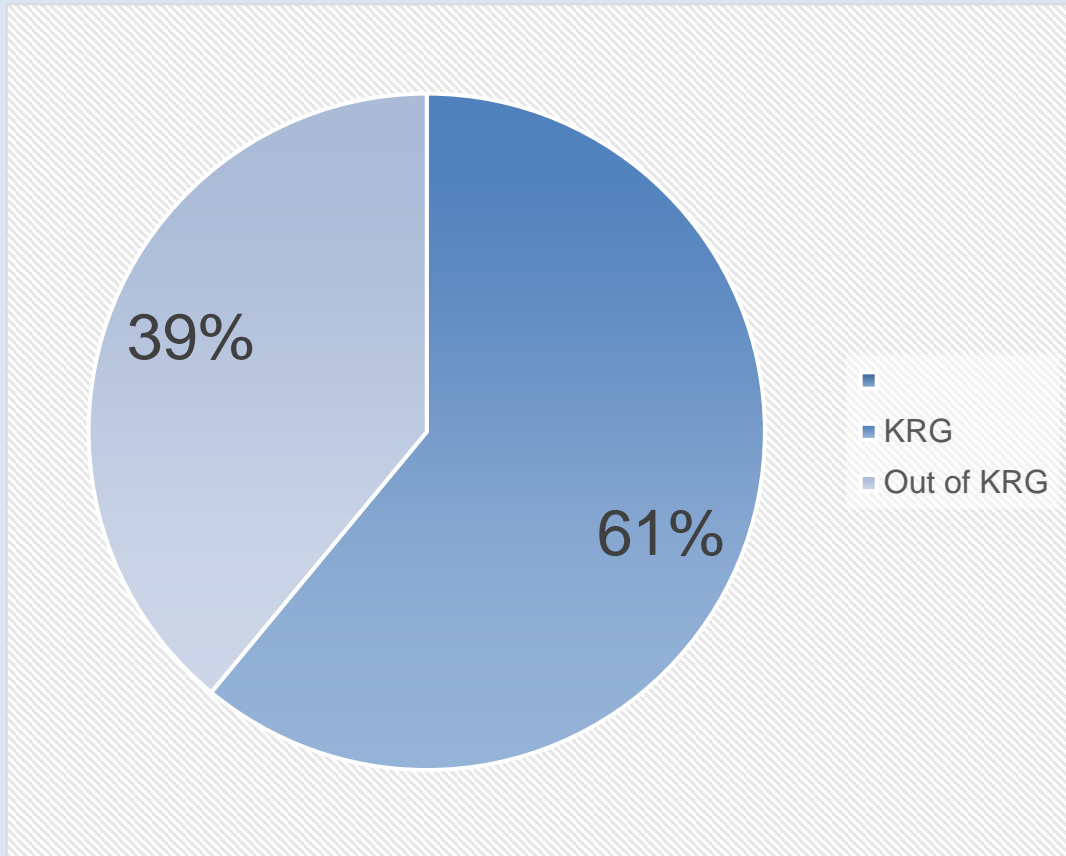


# Prevalence of cancer in KRG

## تۆماری شىرپەنجه له كوردستان

له كۆى 9,061 حالت

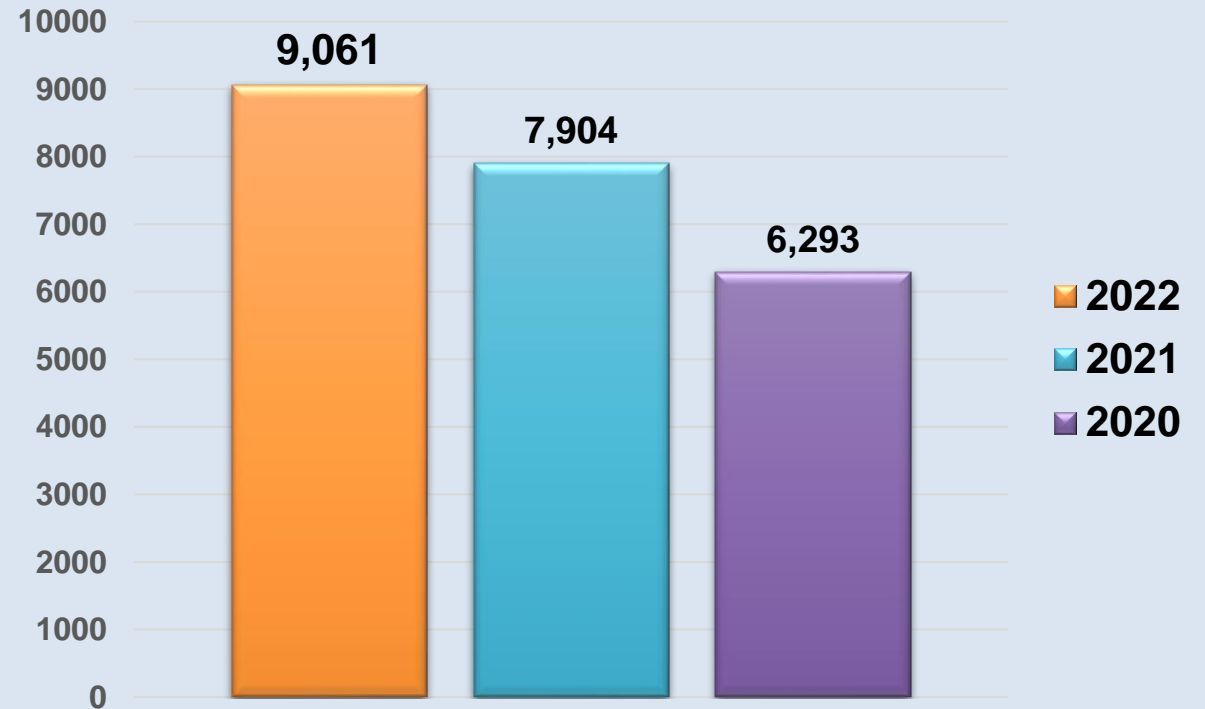
39% شىرپەنجى تۆمار كراو له دەر هوى سنورى هەر يمن



له كوردستان ريزه ي شىرپەنجه 113.6 يه بۆ هەر 100,000 هاوالاتى

\* ريزه ي جيهانى شىرپەنجه 197 يه بۆ هەر 100,000 هاوالاتى

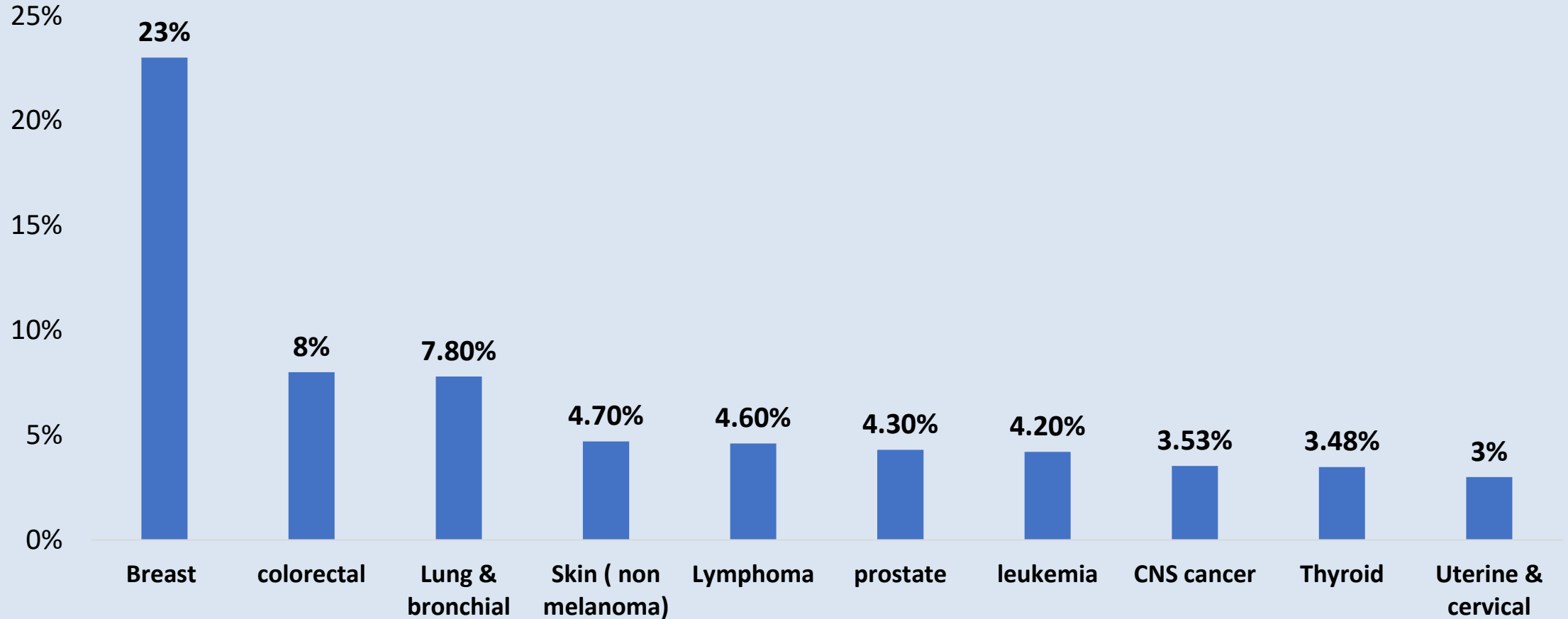
## New cases حالهتى نهوئ



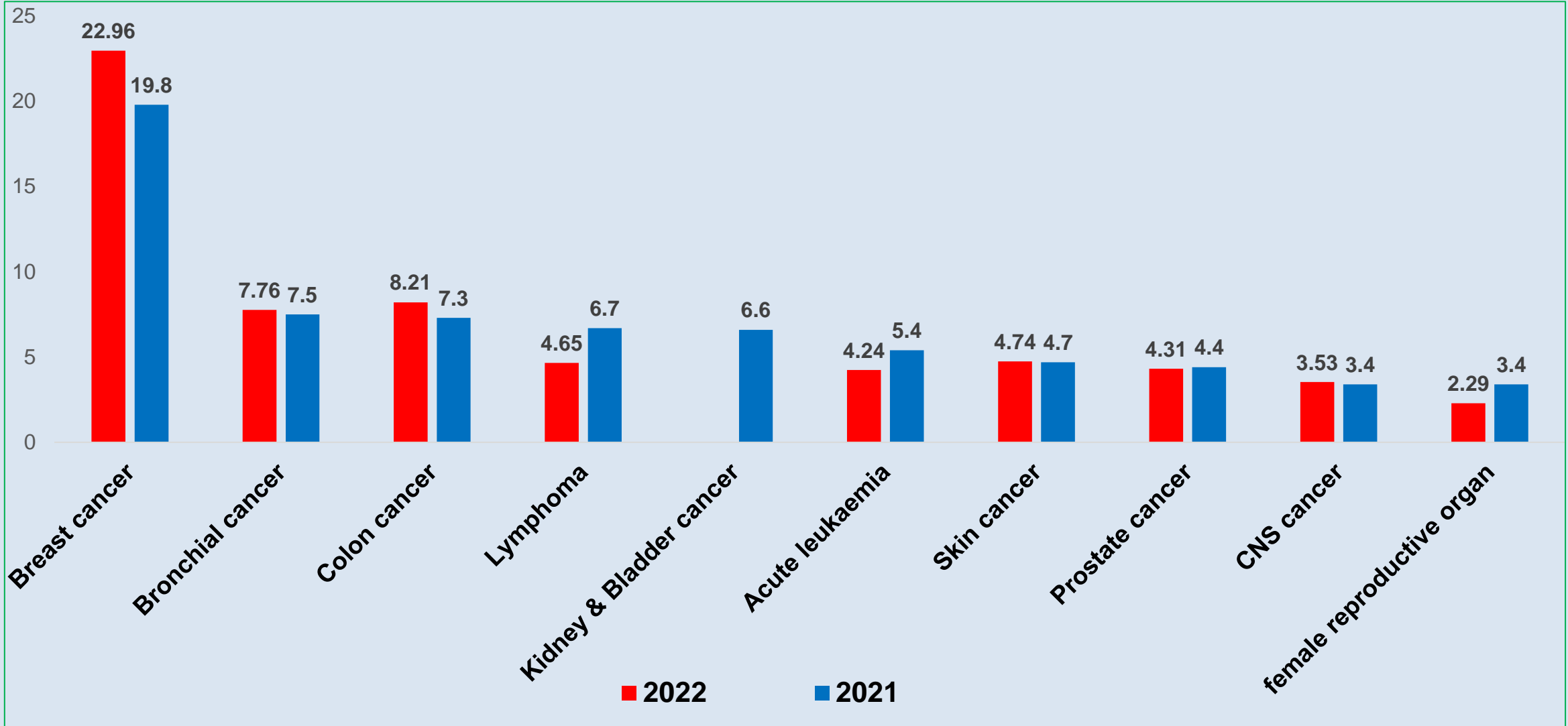


دە جۆر شىرپەنجەى سەرەكى لە 2022

## Top 10 cancer cases 2022



## بہروردی سالی 2022 لہگہل سالانی پیشوو



# Expenditures 2022

# خەرجىيە كانى سالى 2022

TOTAL EXPENDITURES	55.882.128.000	كۆى خەرجى
Medicines and Medical Supplies	47.155.103.000	دەرمان و پىداوىستى پزىشكى
Treatment of Patients	7.759.272.000	چارەسەرى نەخۆش
Infrastructure	867.528.000	ژىرخانەى خزمە تگوزارى شىپرىەنجە
Maintenance	100.225.000	سازدانەوہ



# سندوقى شىرپەنجە



# Kurdistan Region Cancer Patients Support Fund

The Cancer Patients Support Fund is an independent body managed by Kurdistan Cancer Board related to the Ministry of Health established by a Parliament Law No. 11 in 2012 with the aim of providing the best treatment and preventive methods for the citizens of Kurdistan Region who suffer from cancerous diseases through supporting the provision of required medicine and equipment to concerned cancer hospitals and centres and sending patients abroad for treatment in cooperation with the concerned authorities.

# سندوقى كۆمهك بۆ توشبووانى شېرىپه نجه له ههرىمى كوردستان

به ياسايى ژماره (11)ى سالى 2012ى په رله مانى كوردستان سندوقى كۆمهك بو توشبووانى شېرىپه نجه له ههرىمى كوردستان دامه زراوه كه خاوهن كه سايه تى مه عنه ويه له رووى دارايى و كارگىريه وه سه ربه خوږيه و به ستراوه ته وه به وه زاره تى ته ندروستى، ئه م سندوقه تايبه ته به هۆشيار كرده وه و ده ستنيشان كرده نى پيشوه خته و زوو دۆزينه وه و چاره سه ر كرده نى توشبووانى شېرىپه نجه له ههرىمى كوردستان له ريگه ي گشت ريكاره كانى هۆشيار كرده وه ي كۆمه لگا و دابىن كرده نى ئامپىر و ده رمان و پيداويستى پزىشكى و تاقىگه يى بۆ زوو دۆزينه وه و ده ستنيشان كرده ن و چاره سه ر كرده نى توشبووانى شېرىپه نجه له ناوه وه ي ههرىم يان له ده ره وه ي ههرىم وه خستنه رووى داتاي ئه م سندوقه بۆ وه زاره تى ته ندروستى و لايه نه په يوه نديداره كان ئه مه ش له ريگه ي تومار كرده نى توشبووانى شېرىپه نجه ئه نجام.

# Expenditures

# خه رجييه كان

Provision of medicines, equipment and medical supplies

دابينکردنی ده‌رمان و ئامير و پيڊاويستی پزيشکی

Treatment of patients inside and outside Kurdistan

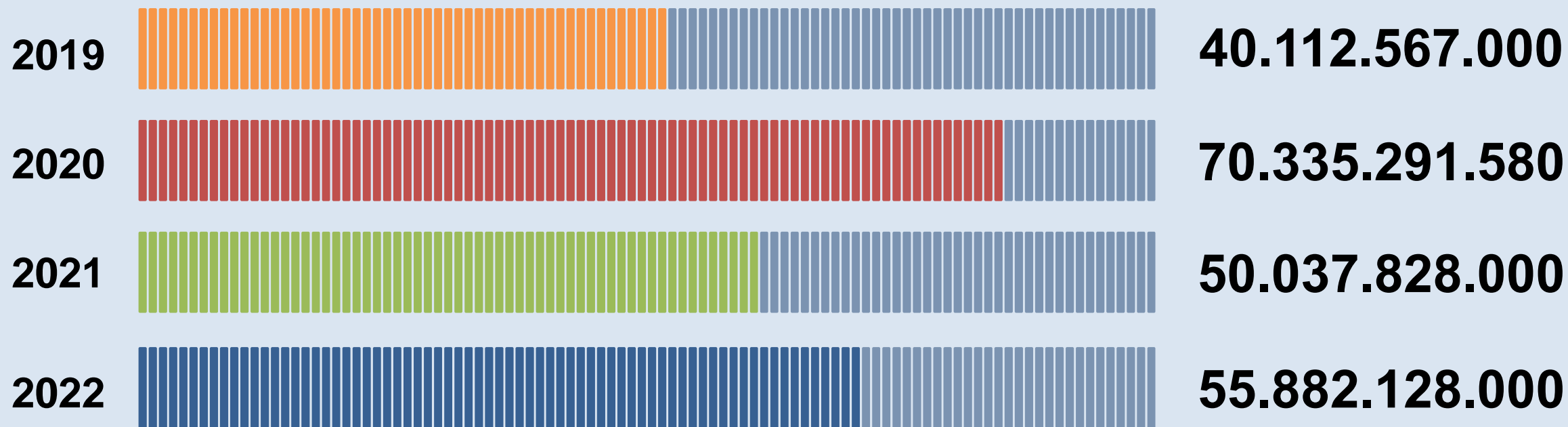
چاره‌سه‌رکردنی نه‌خۆش له ناوه‌وه و ده‌ره‌وه‌ی هه‌رێمی کوردستان

Support infrastructure

پشتیگردي ژیرخانه‌ی خزمه‌تگوزاری شیرپه‌نجه

# Expenditures

خه رجييه كان



TOTAL

214.003.637.800

كۆي گشتى

# Expenditures

## خەرجییه کان

بودجە یه کی تایبەت له سەرۆکایه تی ئەنجومه نی وه زیران بۆ به رێوه به رایه تییه کانێ گشتی ته ندروستی له هه ولێر (بۆ سالی 2022) و سلێمانی (بۆ سالانی 2019، 2020، 2021، 2022) و دهۆک (بۆ سالی 2022) بۆ دابینکردنی دەرمان و پێداویستی پزشکی و ئامیر بۆ نه خوۆشخانه و سه نته ره کانێ شیرپه نچه هه ولێر: 600 ملیون دینار مانگانه، سلێمانی: 700 ملیون دینار مانگانه، دهۆک: 300 ملیون دینار مانگانه

Budget allocated by the Council of Ministries for DGoH in Governorate of Erbil (2022), Sulaimaniyah (2019, 2020, 2021, 2022) and Duhok (2022) for provision of medicines, medical supplies & equipment for cancer hospitals & centers on monthly basis (Erbil 600 Million, Sulaimaniyah 700 Million, Duhok 300 Million)

**TOTAL**

**214.003.637.800**

کۆی گشتی



# Expenditures

# خەرجىيەگان

Year / Expenditures	Medic., Med. Sup. Equip. دەرمان، پىداويستى، ئامبىر	Patient Treatment چارەسەرى نەخۇش	Infrastructure زېرخانە	سال / وردەكارى خەرجى
2019	27.934.359.000	10.095.684.000	2.140.035.000	2019
2020	61.988.927.000	5.785.814.000	1.375.912.000	2020
2021	42.990.574.000	4.885.960.500	924.244.300	2021
2022	47.155.103.000	7.759.272.000	967.753.000	2022
Cancer Fund Budget	180.068.963.000 0	28.526.730.500	5.407.944.300	بۇدجەى سندوقى كۆمەك
Council of Ministries Budget	44.400.000.000			بۇدجەى ئەنجومەنى ۋەزىران و سندوقى كۆمەك
Cancer Fund (4 Years)	214.003.637.800			سندوقى كۆمەك لە چوار سال دا
Council of Ministries & Cancer Fund	258.403.637.800			ئەنجومەنى ۋەزىران و سندوقى كۆمەك لە چوار سال دا

# Expenditures 2022

# خه رجييه كاني سالي 2022

TOTAL EXPENDITURES	55.882.128.000	كۆي خه رجي
Medicines and Medical Supplies	47.155.103.000	دهرمان و پيداويستي پزيشكي
Treatment of Patients	7.759.272.000	چاره سهري نه خووش
Infrastructure	867.528.000	ژيرخانهي خزمه تگوزاري شيرپه نجه
Maintenance	100.225.000	سازدانه وه

# Workout

# چالاكییه كان

Reorganization of Cancer Fund Administration

رېكخستنى كارۋبارى گارگېرى سندوقى كۆمهك

Setting Administration Plan

دانانى پلانى كارگېرى سندوقى كۆمهك

Organogram Approval

پهسه نه نكردى هه يكه لى به

Provision of Cancer Fund Location

دابىنكردى شوپنى گونچاو

Provision of Required Staff

دابىنكردى كارمەندى پېويست

Setting Database

دانانى داتابېس بۇ به رېه بردنى مامه لاته كان

# Workout

# چالاکییہ کان

Reorganization of Cancer Fund Administration

رېڭخستنی کارؤباری گارگپری سندوقی کؤمهك

Setting Regulations

دانانی رېنماییی

Committees of Cancer Fund

Treatment of Patients Inside and Outside

Kurdistan

BMT Process

Medicines

Contracts

Finalizing Contracts

Extension of Contracts

ليژنه پزیشکییه کان له سندوقی کؤمهك  
مهرج و رېنماییه کانى تايبهت به چارهسهرى نهخوش  
پرؤسهى چارهسهرى چاندنى مؤخى ئيسك  
رېنمایى دهرمان و پيداويستى پزیشكى و تاقیگه یی  
خالبه ندييه کانى پهیرهوى نهجامدانى گریبهست  
ليژنهى پيوانهى کؤتایى گریبهسته کان  
ليژنهى پيدانى ماوه

# Workout

# چالاکییہ کان

Reorganization of Cancer Fund Administration

ریکھستنی کاروباری گارگپری سندوقی کۆمهك

Setting Regulations

دانانی ریئماییی

Revision, Investigation and Appeal

لیژنه‌ی (بینینی تانه کان) (به‌دواداچوون) و (لیکۆلینه‌وه)

Oncology

ریئماییی گرییه کان

Hematology

ریئماییی نه‌خوشییه‌کانی شیرپه‌نجه‌ی خوین

RAI

ریئماییی نه‌نجامدانی چاره‌سهری به یودی تیشکده‌ر

# Workout

# چالاكییه كان

Reorganization of Cancer Fund Administration

رېكخستنى كارۋبارى گارگېرى سندوقى كۆمەك

Setting Regulations

دانانى رېنمايىيى

Review of Income Resources

پىداچونەوۈ لە سەرچاۋەكانى داھات

Review of Infrastructure Projects

پىداچونەوۈ لە پرۆژەكانى ژېرخانەى خزمەتگوزارى شېرپەنجە

Channels of Coordination

ھەماھەنگى لەگەل دەزگای پەيوەندىدار بە سندوقى كۆمەك

۸- دەرمان و كواليتى كۆنترۆل

8. KMCA





Kurdistan Medicines Control Agency

بهریو هبهرایهتی کوالیتی کۆنترۆلی جۆری دهرمان

رپۆرت و داتای ۲۰۲۲



# تۆمار له بهرپۆبه رایهتی کوالیتی کۆنترۆلی جۆری دەرمان

تۆماری کۆتایی  
(دەرمان) له سهر  
تۆماری به غدا

(۲۵) دەرمان وه کو به رهه مه  
دەرمانسازیه کان  
له بهرپۆبه رایه تی KMCA  
له سه ربه نه مای به غدا تۆمار کراوه

تۆماری سه رتایی  
(دەرمان) له سهر  
تۆماری به غدا

(۶) دەرمان وه کو به رهه مه  
دەرمانسازیه کان له  
بهرپۆبه رایه تی KMCA له سهر  
به نه مای به غدا تۆمار کراوه

تۆماری سه رتایی  
(دەرمان)  
له کوردستان

(۱۴۰) دەرمان وه کو به رهه مه  
دەرمانسازیه کان له  
بهرپۆبه رایه تی KMCA تۆمار  
کراوه

تۆماری (دەرمان) له  
کوردستان

(۱۲۰) دەرمان وه کو به رهه مه  
دەرمانسازیه کان له  
بهرپۆبه رایه تی KMCA تۆمار  
کراوه

کارگهی تۆمار کراوه

(۷۵۴) کارگه له بهرپۆبه رایه تی  
KMCA فایلیان یشکەش کراوه بۆ  
تۆمارکردن

(۲۴۰) کارگه له بهرپۆبه رایه تی  
KMCA فایلیان له ژیر پشکنینه

(۴۳) کارگه له  
بهرپۆبه رایه تی KMCA تۆمار  
کراوه

# هۆبهی رینگهپیدان له بهریوبهرایهتی کوالیتی کۆنترۆلی جۆری دەرمان

• له بهریوبهرایهتیهکه مان (۲۹ ۴ ۴۷) بهرهمی دهرمانسازی پهسه ندردنی سه رهتایی ههیه بهشیوهی ئونلاین بو وهگرتهی رینگهپیدان بو هاوردهکردن ، بهرهمه دهرمانسازیهکان بریتیه له :

1. (۵۶۷۶) دهرمان
2. (۱۹۱۰۳) پیداوێستی پزشکی
3. (۱۸۶۷) تهواوکهری خۆراکی
4. (۵۸۶) پیداوێستی پزشکی مه ترسیدار
5. (۳۱۳) دهرمانی گیایی
6. (۱۹۰۲) پروتین

# رېگه پيدان له بهرنيو بهرايه تي كواليتي كونترول جوري دهرمان

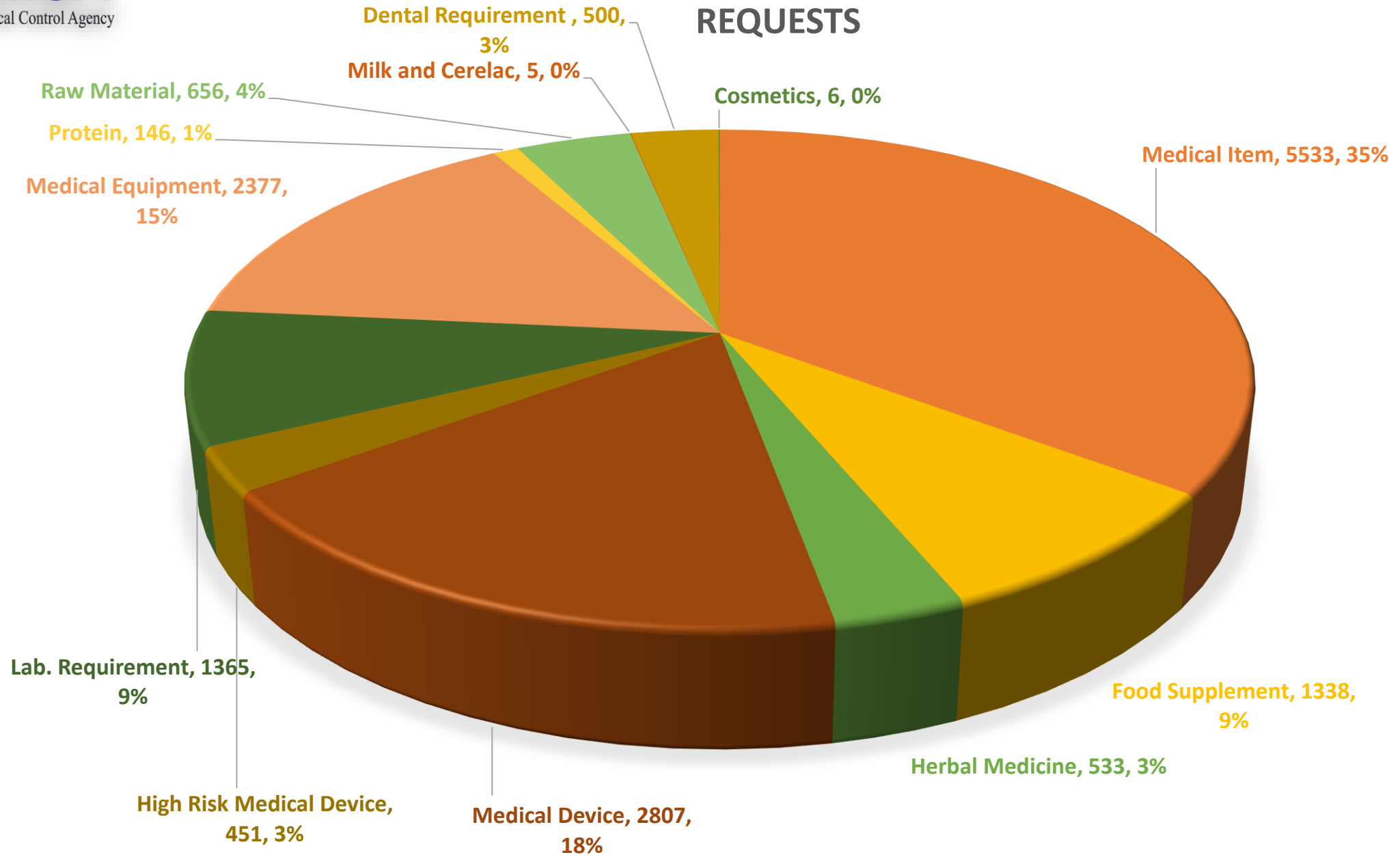
په سهندكراو



# رێگهپێدان له بهر یۆبهرایهتی کوالیتهی کۆنترۆلی جووری دهرمان

- له بهر یۆبهرایهتی کهمان (١٥،٨٨٠) داواکاری رێگهپێدانی وهرگرتوووه  
بو هاوردهکردن.

# REQUESTS



## چاودیری بازار

ئەو بەشەیه لە بەرپۆوە بەرایە تیه که مان که بهرپرسه له چاودیری کردن و به دوا داچوون بو هه موو شوینیکی دەرمانسازی وهک (کوّمپانیای دەرمان، کوّگای دەرمان، دەرمانخانه، نه خوشخانهی تایبەت، نه خوشخانهی میری، سهنتەری جوانکاری) به مه بهستی دنیابوونه وه له کوالیتی و کاریگەری وسه لامه تی دەرمان و دهستبه سهرداگرتنی دەرمانی ریگه پینه دراو و بی سهرچاوه. ههروهها گرته بهری ریکاری یاسایی بهرامبهر ئەو که سانهی که مامه له به دەرمانی قه دهغه کراو ده کهن.

# چاودیری بازار

راپورتی بهشی چاودیری بازار و بازگهکان / ههولیر بۆ سالی ۲۰۲۲

له‌ناوبردنی دەرمان	۱۵۰ تۆن دەرمان
سەردانی کردنی نه‌خۆشخانه تاییه‌ته‌کان	۲۰ نه‌خۆشخانه
سەردانی کردنی کۆمپانیا	۲۰۳ کۆمپانیا
داخستنی کۆمپانیا	۶۰ کۆمپانیا
سەردانی کردنی دەرمانخانه	۸۶ دەرمانخانه
داخستنی دەرمانخانه	۱۹ دەرمانخانه
سەردانی کردنی کۆگای دەرمان	۲۵ کۆگای دەرمان
داخستنی کۆگای دەرمان	۶ کۆگای دەرمان

# چاودیری بازار

راپۆرتی به شی چاودیری بازار و بازگه کان / دهۆک بۆ سالی ۲۰۲۲

سەردانی کردنی کۆمپانیا	۱۸ کۆمپانیا
داخستنی کۆمپانیا	۴ کۆمپانیا
سەردانی کردنی دەرمانخانە	۷۵ دەرمانخانە
داخستنی دەرمانخانە	۲۱ دەرمانخانە
سەردانی کردنی کۆگای دەرمان	۳۰ کۆگای دەرمان
داخستنی کۆگای دەرمان	۱ کۆگای دەرمان



# چاودیری بازار

راپۆرتی بهشی چاودیری بازار و بازگهکان / سۆران بۆ سالی ۲۰۲۲

سەردانی کردنی دەرمانخانە	۱۰۵ دەرمانخانە
داخستنی دەرمانخانە	۲۱ دەرمانخانە
سەردانی کردنی کۆگای دەرمان	۱۶ کۆگای دەرمان
سەردانی کردنی نۆرینگەهی پزیشکی	۳۰۵ نۆرینگەهی پزیشکی
دەرمانی دەست بەسەر داگیراو	۱۰۰۰ - ۱۵۰۰ پاکەت
کەببسی دادگا	۹ کەببسی

# چاودیڤی بازار

رپوڤرتی بهشی چاودیڤی بازار و بازگه کان / زاخۆ بۆ سالی ۲۰۲۲

سهردانی کردنی دهرمانخانه	۶۴ دهرمانخانه
داخستنی دهرمانخانه	۶ دهرمانخانه

# تاقیگه له بهر یوبه رایهتی کوالیتی کۆنترۆلی جووری دەرمان

- له بهر یوبه رایهتی که مان (٥١،١٩٧) بهر ههم مؤلهتی به کارهینانیان وەرگرتوو ه .

# ستیکەر

- له بهر یو بهر ایه تیه که مان (٦١٤،٦٩١،٤٣٤) بهر ههمی دهر مانساز ی ستیکه ری بو دروست کراوه .

٦١٤،٤٣٤.٦٩١

# نرخدانان

• له بهر یو بهر ایه تیه که مان (11,706) بهر هه می دهر مانساز ی نرخیان بو دانراوه

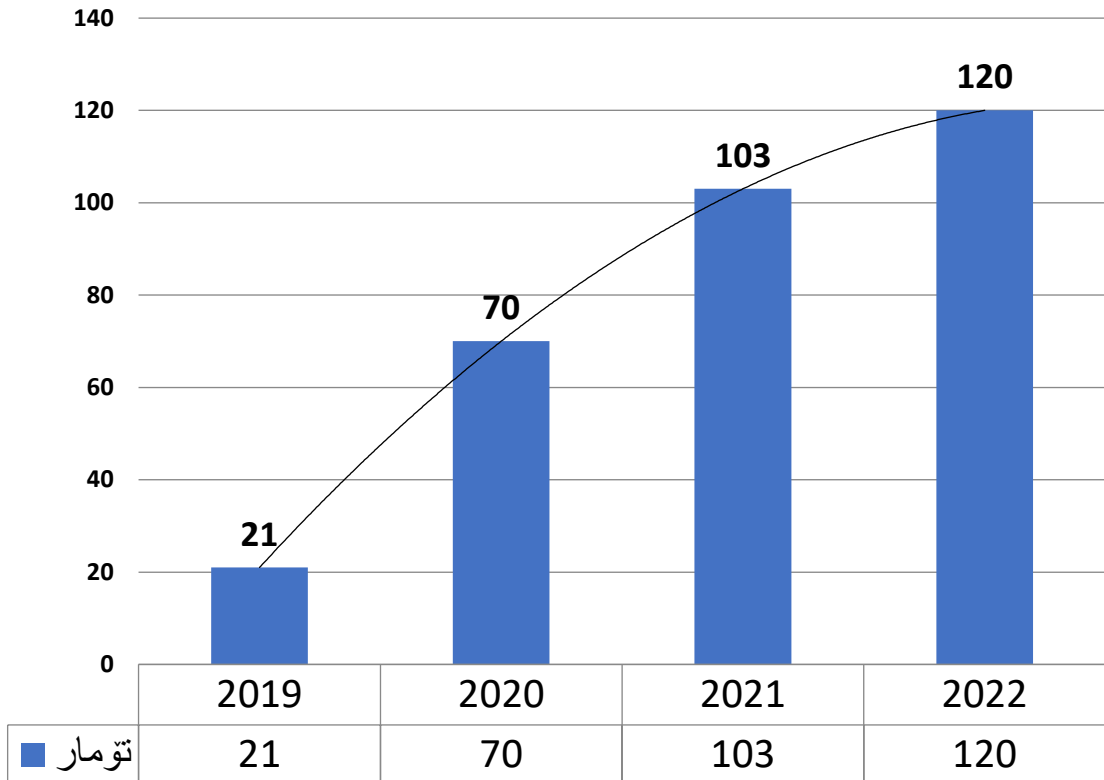
Total 11,706



# Pharmaceutical Transformation

چاکسازی له بواری دهرمان  
و پیداویستی پزشکی

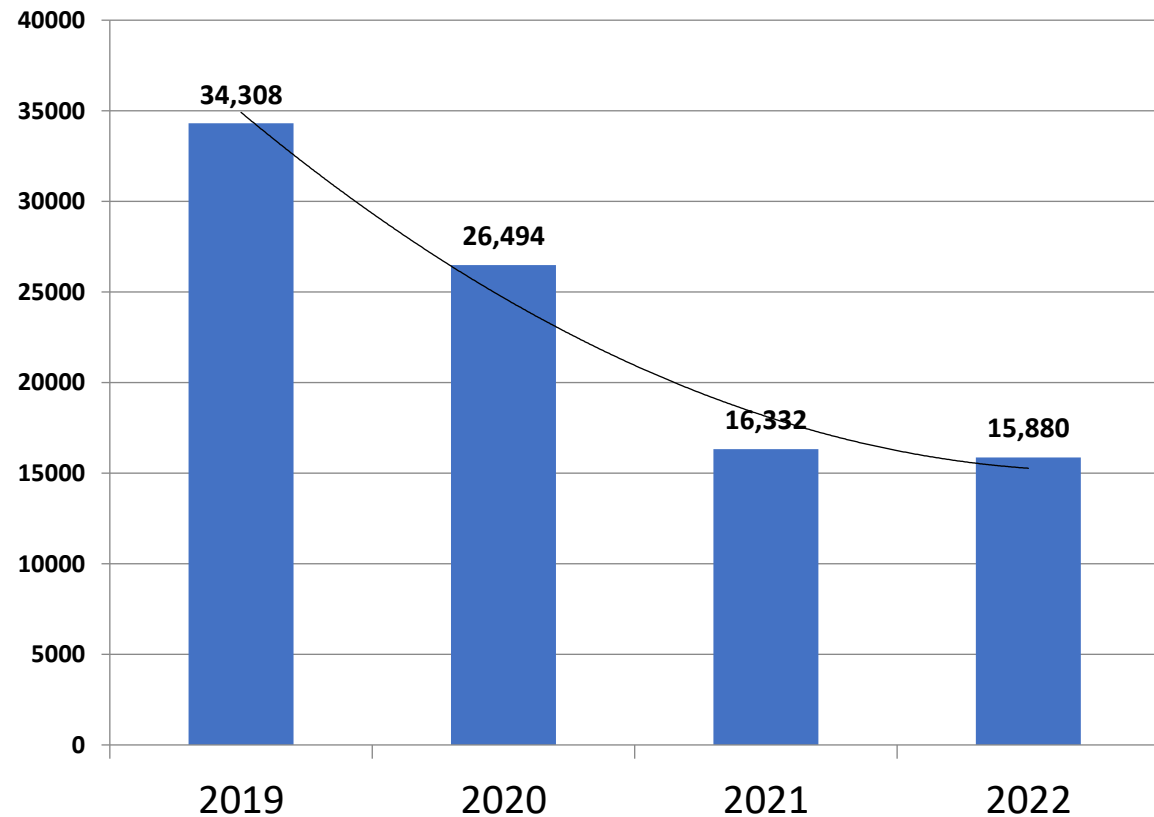
## تۆماری کارگهی به ره مهینان



314

کۆی تۆمار له ماوهی 4 سال

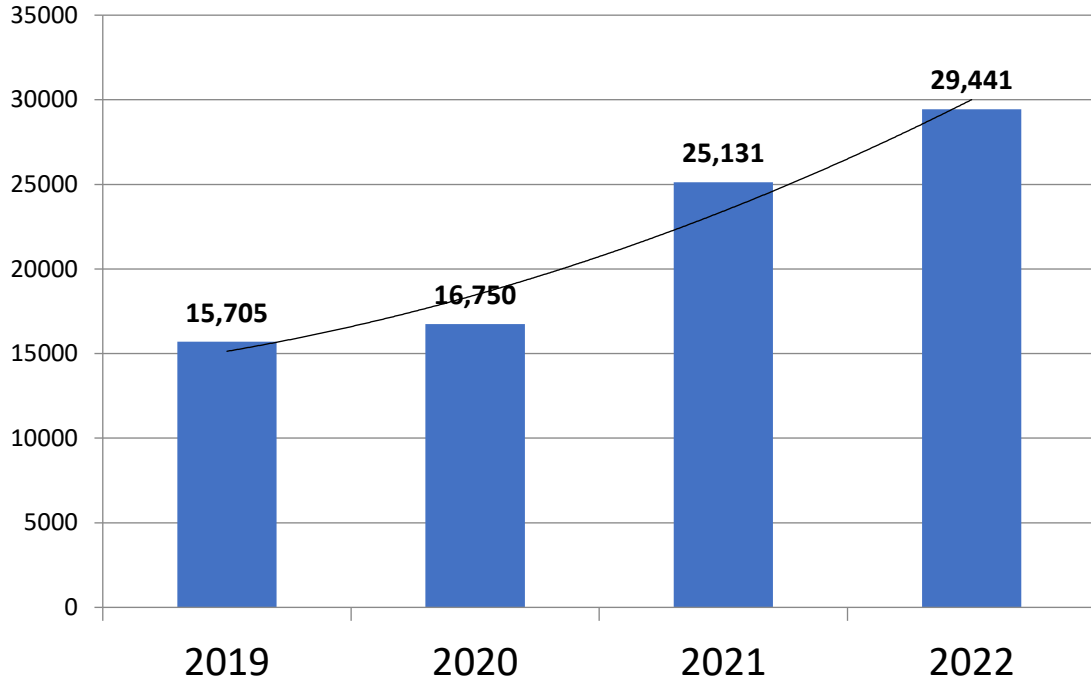
## داواکاری ریگه پیدان بۆ هاوردنه کردن



93,014

کۆی ریگه پیدان له ماوهی 4 سال

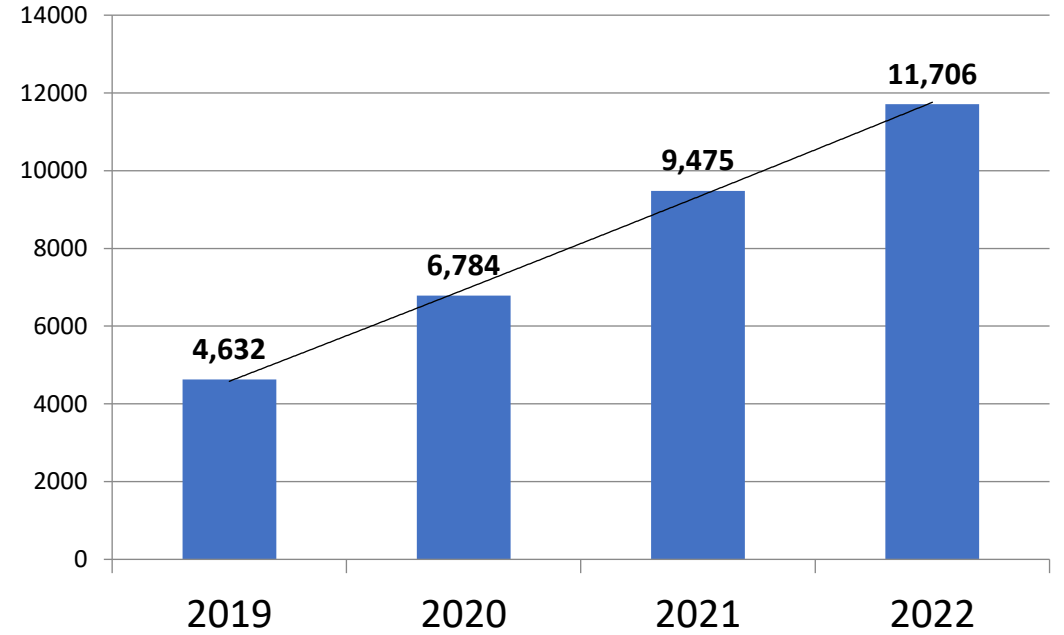
### هه‌سه‌نگاندن و مۆله‌تی به‌کاره‌ینان



87,027

کۆی مۆله‌تی به‌کاره‌ینانی وه‌رگرتوووه له‌ماوه‌ی 4سال

### نرخدانان بۆ به‌ره‌می ده‌رمانسازی

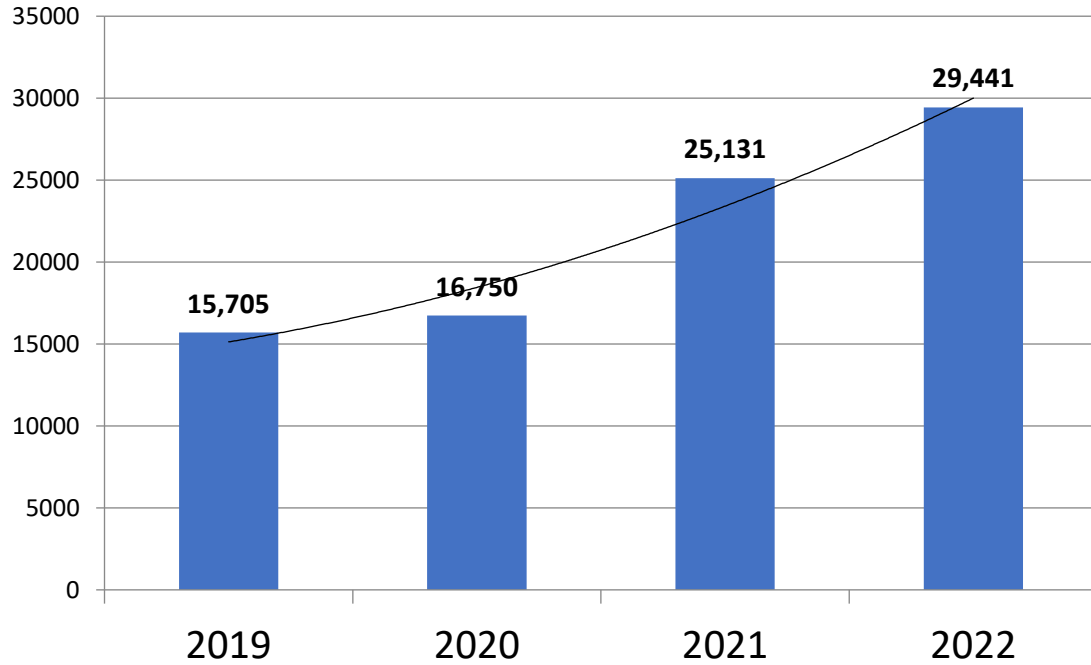


32,597

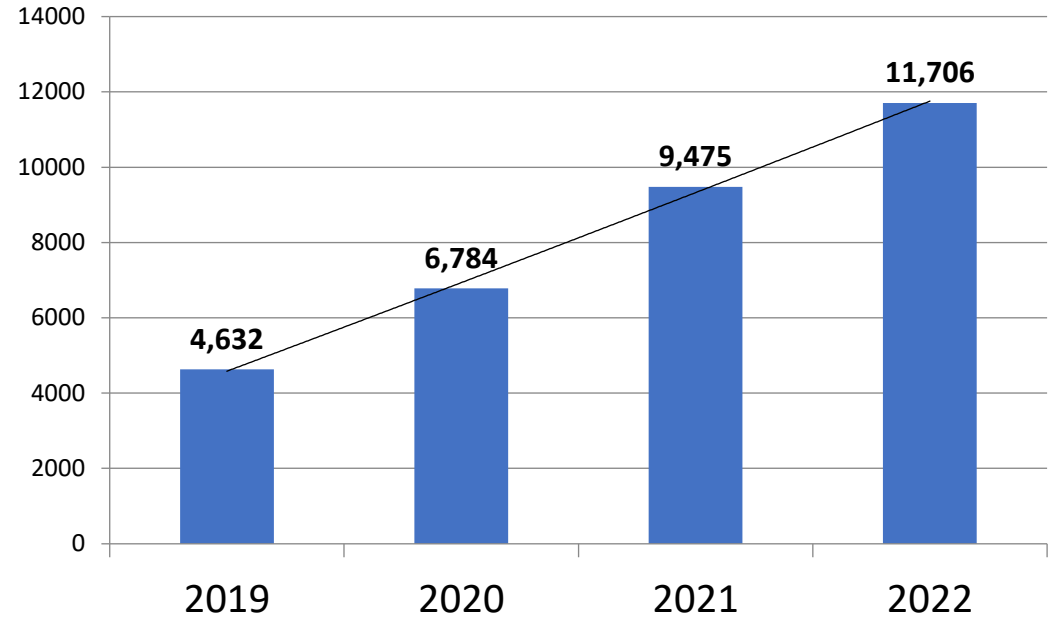
کۆی نرخدانان له‌ماوه‌ی 4سال



## هه‌ئسه‌نگاندن و مۆله‌تی به‌کاره‌ینان



## نرخدانان بۆ بهره‌می دهرمانسازی



کۆی مۆله‌تی به‌کاره‌ینانی وه‌رگرتوو له‌ماوه‌ی 4 سال

87,027

کۆی نرخدانان له‌ماوه‌ی 4 سال

32,597



دامه‌زراندنی سیسته‌می ئەلیکترۆنی  
دژه‌ ساخته - سیسته‌می نانو.

# چاودیری بازار

راپورتی بهشی چاودیری بازار و بازگهکان / سالی ۲۰۲۲

لهناوبردنی دهرمان	تۆن دهرمان ۱۵۰
سهردانی کردنی نهخوشخانه تاییهتهکان	۲۰ نهخوشخانه
سهردانی کردنی کۆمپانیا	۲۲۱ کۆمپانیا
داخستنی کۆمپانیا	۶۴ کۆمپانیا
سهردانی کردنی دهرمانخانه	۳۳۰ دهرمانخانه
داخستنی دهرمانخانه	۶۷ دهرمانخانه
سهردانی کردنی کۆگای دهرمان	۷۱ کۆگای دهرمان
داخستنی کۆگای دهرمان	۷ کۆگای دهرمان
سهردانی کردنی نۆرینگهی پزشکی	۳۰۵ نۆرینگهی پزشکی
دهرمانی دهست بهسهر داگیراو	۱۰۰۰ - ۱۵۰۰ پاکهت
کهیسی دادگا	۹ کهیسی

## دایین کردنی دهرمان وپیداویستی پزیشکی به دینار - IQ

سەرجهه	کرین	بغداد\کیمادیا	پیداویستی
136,295,627,273	16,986,350,299	119,309,276,974	دهرمان وفاقسین
22,556,421,089	7,365,377,010	15,191,044,079	پیداویستی پزیشکی وفاقیگهپی
7,518,277,516	6,195,884,000	1,322,393,516	شله مه نی تاقیگهپی
3,840,009,791	3,207,949,000	632,060,791	ئامیری پزیشکی
1,611,677,576	299,496,250	1,312,181,326	پیداویستی ددان
<b>171,822,013,245</b>	<b>34,055,056,559</b>	<b>119,309,276,974</b>	<b>کۆی گشتی</b>

# پروفژہکان

## • پروژەکانی بیناسازی و ئامیڤری پزیشکی ستراتییجی:

- دروستکردنی نهخۆشخانهکانی نهشتهرگه‌ری دلی مندالان، نهخۆشخانهی ئەلمانی، نهشتهرگه‌ری شیڤه‌نجه (جه‌مالی حاجی عه‌لی) له شاری سلیمانی.
- دروستکردنی نهخۆشخانهکانی سیده‌کان، سه‌نته‌ری ئاوات (لیزه‌ری شیڤه‌نجه)، لالاف، چاو، سوتان، مندالان (له‌ناو نهخۆشخانهی راپه‌رین)، دابینکردنی ئامیڤری گاما نایف له شاری هه‌ولێر.
- دروستکردنی نهخۆشخانهکانی لالاف له شاری دهۆک، شیلادزی، فریاکه‌وتنی به‌رده‌ره‌ش، سه‌نته‌ری ته‌لاسیمیا له ئاکری.
- دروستکردنی نهخۆشخانهی وه‌فای، ئاماده‌کاری بۆ سه‌نته‌ری شیڤه‌نجه له شاری هه‌له‌بجه.
- دروستکردنی نهخۆشخانهکانی ژیان، سه‌نته‌ری شیڤه‌نجه له ده‌قه‌ری راپه‌رین.
- ره‌زانه‌ندی دابینکردنی ئامیڤری سی تی سکان له ده‌قه‌ری گه‌رمیان.
- ته‌رخانکردنی بری ۱۰ ملیار دینار بۆ ته‌ندروستی زاخۆ.



# لیستی پروژہکان

بہرواری دست پیکردن	ریژہ جی بہ چیکردن	خارجی کشتی بہ دینار	گورمہ کشتی (ملیون دینار)	پاریزکا	ورہکاری پروژہ	ردیف
2014	19%	507,962,690	3,442,384,000	ہمولیر	دیزاین و دروست کردنی نہخوشخانہی گشتی (25) تہختی لہ سیدہکان	1
2014	80%	2,388,129,000	3,037,542,500	ہمولیر	دروست کردنی بنکہی تہندروستی جوری A) لہ ناحیہی پیران/ قہزای میرگہسور	2
2020	100%	-	ہاوکاری	ہمولیر	نہخوشخانہی لالاف بؤ چاودیزی چر (ہمولیر) لہ لایہن کومپانیای لالاف	3
2020	100%		وہبہر ہینان	ہمولیر	دروستکردنی بنکہی تہندروستی شاری (سانا) ہمولیر	4
2021	100%			ہمولیر	دروستکردنی بنکہی تہندروستی شاری ماموستایان ہمولیر	5
2021	100%		ہاوکاری	ہمولیر	دروستکردنی بہشی راویژکاری شکان لہ نہخوشخانہی فریاکہوتنی روژہلات خیرخواز (حاجی محمد جامچی)	6
2020	100%		ہاوکاری	ہمولیر	نورن کردنہوی بنکہی تہندروستی برایتی لہ لایہن ریکخراوی (UNFPA)	7
2021	100%		ہاوکاری	ہمولیر	دروستکردنی بنکہی تہندروستی بحرکہ	8
2021	100%		ہاوکاری	ہمولیر	نورن کردنہوی بنکہی تہندروستی حبیب مالح	9
2019	100%		ہاوکاری	ہمولیر	دروستکردنی نہخوشخانہی (صبیحی یعقوبی) مندالان لہ لایہن گروپی کار	10

# لیستی پروژەکان

بەرۆاری دەست پێکردن	رێژەی جێ به جێکردن	خارجی گشتی به دینار	گۆزە گشتی (میلیون دینار)	پاریزگا	وێنەی کارێ پروژە	ش.ک
2021	100%		هاوکاری	ههولێر	دروستکردنی بنکەى تەندروستی کەورگۆسک لەلایەن رێکخراوی کوردس	11
2021	100%		هاوکاری	ههولێر	MERCI دروستکردنی بنکەى تەندروستی لە گەرەکی کورانی نوێ لەسەر ئەرکی رێکخراوی	12
2020	100%		وہبەرھێنان	ههولێر	دروستکردنی بنکەى تەندروستی لەناو شاری ایتالی 2	13
2019	%25		1,340,760,000	ههولێر	فراوانکردنی نەخۆشخانەى پەسپۆرى نەشتەرگەرى فیکارى / سەنتەرى دڵ لە ههولێر	14
2021	%90	0	958,000,000	ههولێر	(دابینکردن، دانان، کارپێکردن) کارگەى بەرھەم ھێنانی ئوکسجین بۆ پرکردنەوہى بەتلی ئوکسجین بۆ بەرپۆه بەراتیە کەمان	15
2022	%20		83,683,000	ههولێر	نۆژەن کردنەوہى بنکەى تەندروستی سێپیران لە کۆمەلگای سێپیران لە خەبات	16
2022	%		80,146,000	ههولێر	نۆژەن کردنەوہى بنکەى تەندروستی ھەریم لە سۆران	17
2022	%0		222,700,000	ههولێر	دابین کردنی سیستمی ھەوایی پزیشکی لە گەل سیستمی فاکيوم بێد ھیدرو بۆ نەخۆشخانە شقلاوہ	18
2014	%100	1,208,544,000	2,232,150,780	ههولێر	( لە ھەولێر Type A تیکدان و دروست کردنی بنکەى تەندروستی ئازادی )	19
2020	%100		16,630,000,000	ههولێر	ھەولێر linac دروست کردنی سەنتەرى ھیلی	20

# لیستی پروژەکان

بەرواری دەست پێکردن	رێژە جی بە جیکردن	خارجی کشتی بە دینار	گۆژمە کشتی (میلیون دینار)	پاریزگا	ورەکاری پروژە	ردیف
2020	100%		2,132,750,000	هەولێر	دانانی دوو ئامێری نوێ ی قەستەرە ی دڵ هەولێر	21
2021	100%		بەغدا	هەولێر	دانانی ئامێری گاما نایف هەولێر	22
2020	100%		16,000,000,000	هەولێر	سەنتەری ئاوات بۆ چارەسەر تیشک (هەولێر)	23
	0%		5,000,000,000	هەولێر	نوێکردنەوهی ئامێری لیناک (هەولێر) لە جێبەجێکردن	24
2013	10%	5,795,351,000	43,000,000,000	دەهۆک	دروست کردنی نەخۆشخانە ی 100 تەختی لە گەل کە ل و پەلی نووسینگە ی پزشکی لە (وەرگرتنی کلیل)	25
2021	35%		\$960,632	دەهۆک	دروستکردنی نەخۆشخانە ی هەوارهاتی بەردەرەش	26
2020	32%	0	\$43,000,000	دەهۆک	دروستکردنی نەخۆشخانە ی 100 تەختی لە ئامێدی	27
	100%		هاوکاری	دەهۆک	دروستکردنی نەخۆشخانە ی لالاف (دەهۆک)	28
	100%		هاوکاری	دەهۆک	IOM(نۆژەنکردنەوهی بنکە ی تەندروستی باعەدری)	29
	100%		هاوکاری	دەهۆک	AISPO دروستکردنی بەشی راویژکاری ئافەرەتان لە نەخۆشخانە ی لە دایکبۆون	30



# ليستی پروژەکان

بەرواری دەست پێکردن	رێژەى جى بە چێکردن	خارجى كشتى بە دینار	گۆژمە گشتى (میلیون دینار)	پاریزگا	ورەكارى پروژە	رد
	100%		هاوكارى	دهۆك	UNISCEF نۆژەنکردنەوهى حەوت بىنكەى تەندروستى	31
	100%		هاوكارى	دهۆك	AISPO نۆژەنکردنەوهى فراوانکردنى نەخۆشخانەى منداڵان لە ئامێدى	32
	100%		هاوكارى	دهۆك	AISPO دروستکردنى بەشى لەدايكبوون لەنەخۆشخانەى فرياکەوتنى ئاکرى	33
	100%		هاوكارى	دهۆك	فراوانکردنى نەخۆشخانەى هێفى و دروستکردنى بەشى شپىرەنچە منداڵان	34
	100%		هاوكارى	دهۆك	UNDP دانانى كارگەى ئوكسجين	35
	100%		هاوكارى	دهۆك	دروستکردن و نۆژەنکردنەوهى بەشى نەشتەرگەرى نەخۆشخانەى گروپى لالاف	36
2013		/	7,725,000,007	چەمچمال	ديزاین و دروستکردنى نەخۆشخانەى (50) قەرەوتیلى فرياکەوتنى لە چەمچمال	38
				(سليمانى)	هاوبەشى لە دروستکردنى نەخۆشخانەى جەمالى حاجى عەلى	37
				(سليمانى)	دروستکردنى نەخۆشخانەى دلى منداڵان	38
				(رپهرين)	دروستکردنى نەخۆشخانەى ژيان بۆ كۆرونا (رپهرين)	39

# لیستی پروژەکان

پروژە دەست پێکردن	ڕێژەى جى به چیکردن	خەرجى گشتى به دینار	گۆرمە گشتى (میلیون) دینار	پاریزگا	ورەکاری پروژە	ش
				هەله بجه	دروستکردنی سەنتەری شێرپەنجەى مەمک (هەله بجه ) قۇناغى تەندەرىن	41
				سلیمانی	دانانی ئامپىرى نوئى لیناک (سلیمانی ) له جیبه جیکردنه	42
				راپەرىن	راپەرىن (جیبه جیکردن) CT. scan نوئیکردنه وهى ئامپىرى	43
				گەرمىان	گەرمىان (تەندەرىن ) CT. scan دانانی ئامپىرى	44
2019			205,406,000	سلیمانی	نۆژەن کردنه وهى هەردوو نھۆمى چوارەم و پینجەم له نەخۆشخانەى مندالانى فیکارى	45
2014	50%	57,956,500	46,827,040,000	سلیمانی	دروستکردنی نەخۆشخانەى شێرپەنجەى 120 تەختى	46
2019	42%	420,994,077	1,468,270,127	سلیمانی	دروستکردنی بینای مەلّبه ندى تەندروستى کارێزه وشک	47
2014	78%	221,828,922	709,478,518	دەریەندیخان	بینای پزشکی دادوهرى له دەریەندیخان	48
2021	90%	101,170,000	1,068,487,000	راپەرىن / رانیه	دروست کردنی بینای سەنتەرى رانیه بۆ نەخۆشخانەى مەمک و دابین کردنی ئامپىرى (مامۆگرافى) ئامپىرى پزشكى كه لو په لی نووسینگه ی	49
			1,000,000,000	کەلار	کەلار CT دانانی ئامپىرى	50
2019	92%	372,249,945	511,283,100	رانیه	نۆژەنکردنه وهى نەخۆشخانەى فیکارى رانیه	51

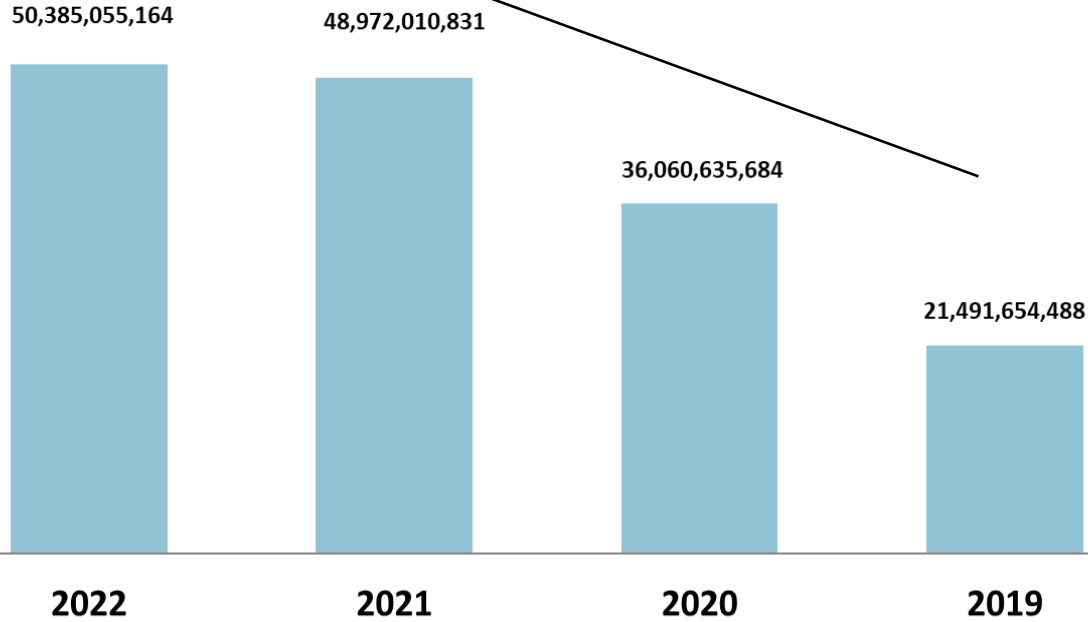
دارایی تهنروستی

## Health Financing



# بہروردی داہات و خہرجی ء سالی رابردو

## داہات



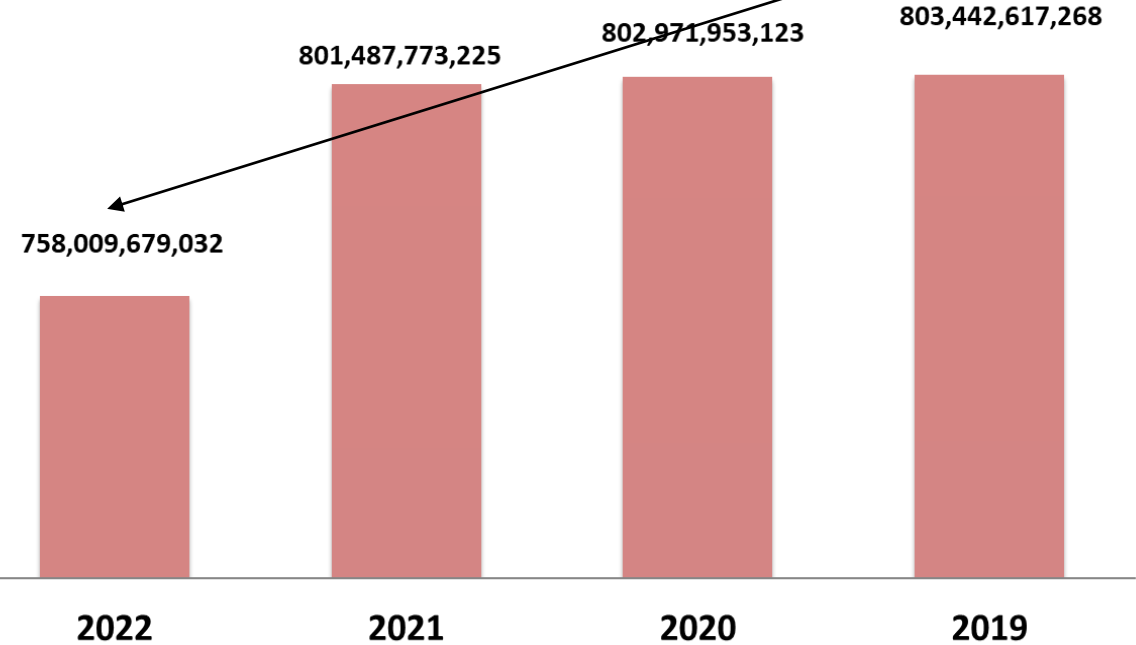
لہ سالی 2019 تا سالی 2022 داہات بہ جیاوازی

28,893,400,676 دینار زیادی کردوہ

واتہ لہ ماوہی چوار سالی رابردو داہات زیادی کردوہ بہ ریژہی

**134%**

## خہرجی



لہ سالی 2019 تا سالی 2022 خہرجی بہ جیاوازی

45,432,938,236 دینار کہمی کردوہ

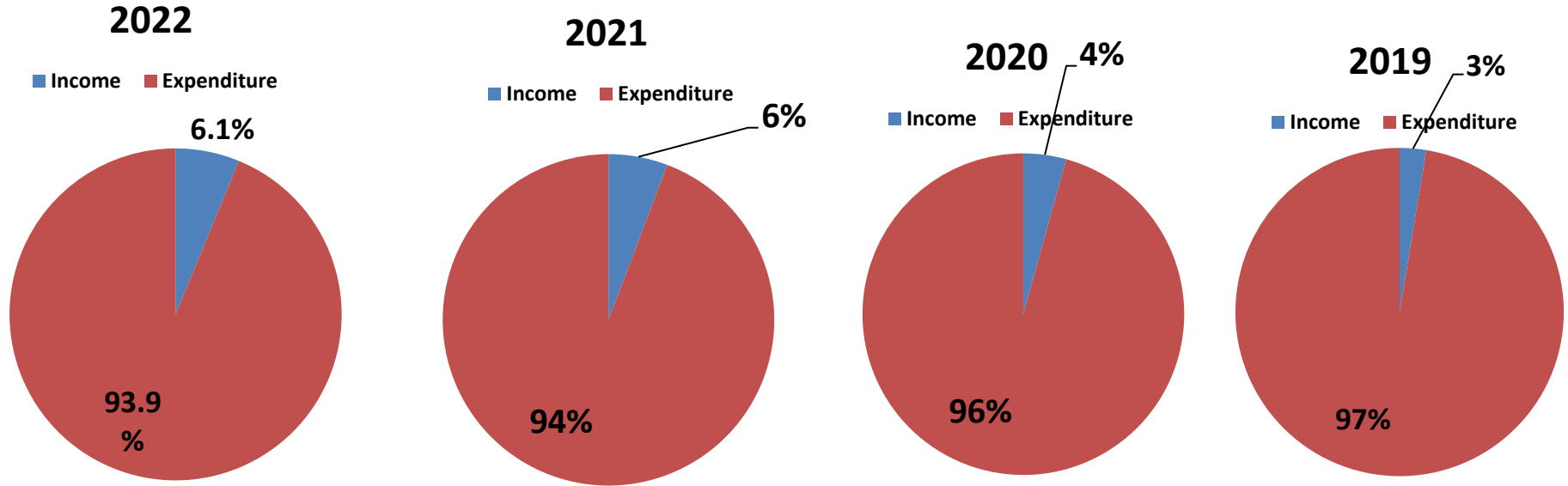
واتہ لہ ماوہی چوار سالی رابردو خہرجی کہمی کردوہ بہ

ریژہی

**6%**

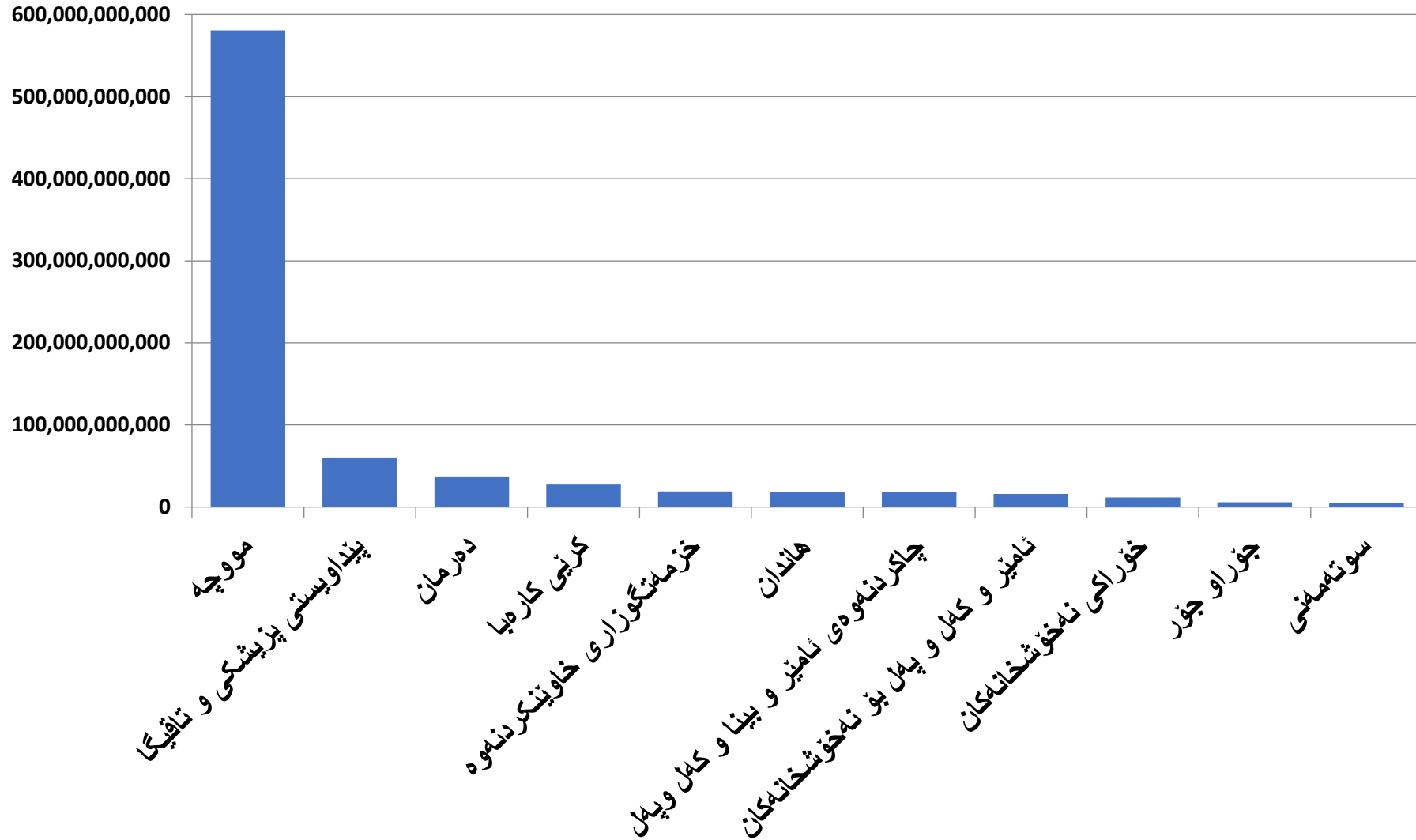
## Income to Expenditure Ratio

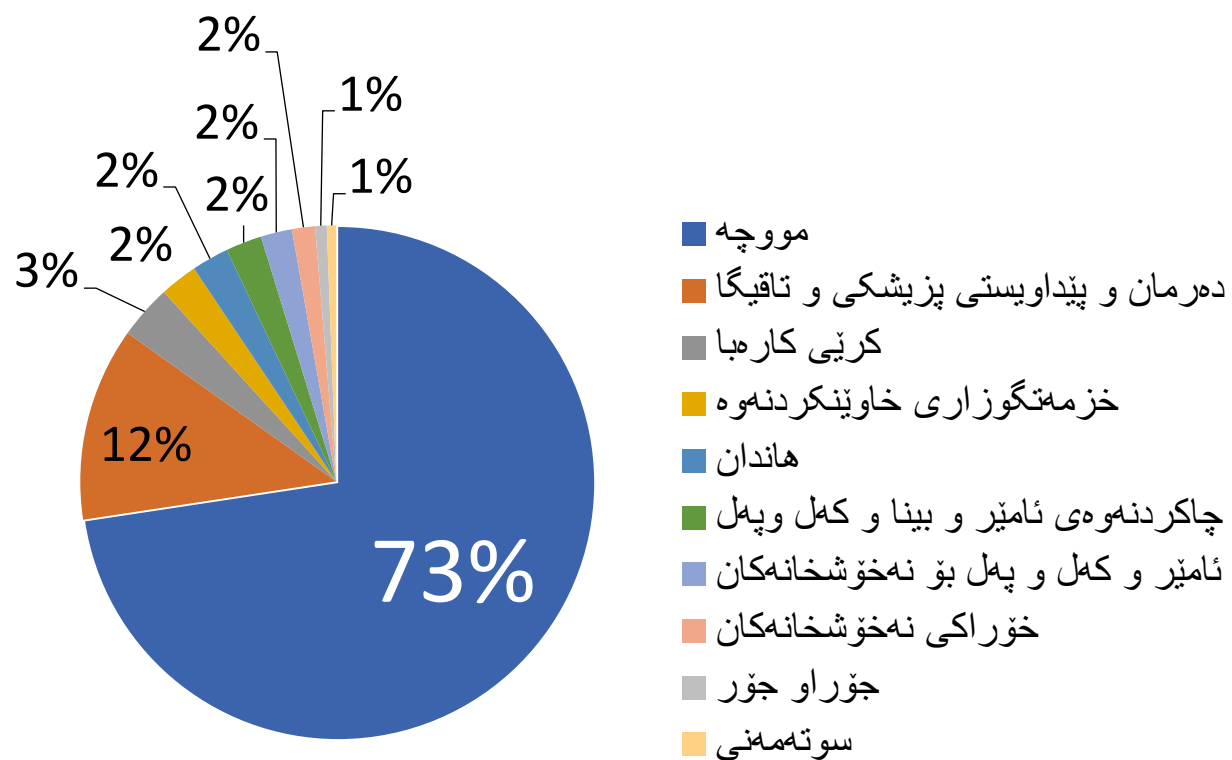
ریژہی داہات بو خہرجیہکان له چوار سالی رابردوو



هەرچهنده داہاتی وەزارەتی تەندروستی لەماوەی چوار سالی رابردوو بەریژەیی ۱۳۴٪ زیادی کردوو بەلام هیشتا ئەو ریژەیی تەنها بەشیکی بچووکه بەبەرورد بەخەرجیە پێویستییەکانی وەزارەتی تەندروستی.

## جۆرى خەرجىھەكان لە كەرتى تەندروستى لە ساڵى ۲۰۲۲





پشکی گهوره ی خهرجیهکانی و هزارهتی تهندروستی بو مووچه دهروات، بویه بهشیکی کهمی خهرجیهکان بو پرکردنهوهی پيداويستی پزیشکی و خزمهتگوزاری تهندروستی دهروات.

# تېچووی نەشتەگەری لە نەخۆشخانەى حكومى و ئەهلى

-نرخى ھەر نەشتەرگەرییەك لە نەخۆشخانەى حكومى نزیكەى 7000 دینارە  
-نرخى ھەر نەشتەرگەرییەك لە نەخۆشخانەى ئەهلى نزیكەى 750,000 دینارە

ژمارەى نەشتەرگەری لە  
كەرتى حكومى

232,532

167,494,500,000

كۆى پارەى گەراوہ بۆ ھاوڵاتیان

165,931,218,000

1,563,282,000

ئەهلى

حكومى





# تېچووی نه شته گهري له نه خوشخانهی نیمچه تایبته و نه هلی

نرخي نه شته رگهري له نیمچه تایبته 270,000  
نرخي نه شته رگهري له نه خوشخانهی نه هلی 750,000

ژماره ی نه شته رگهري له  
خزمه تگوزاری نیمچه تایبته

23,226

17,419,500,00  
0

کوی پاره ی گهراوه بو هاو لاتیان

11,148,480,000

6,271,020,000

نه هلی

نیمچه تایبته





## ✓ پيشنياره كانى كه مكر دنه وهى خه رچى له وه زاره تى ته ندروستى:

- به شداربوونى كه رتى تايبه ت له گه ل كه رتى گشتى (PPP)
- گورينى سيستمى ته ندروستى له ته واوى به ريوه بردن له لايه ن كه رتى حكومى بو
- به ريوه بردن له لايه ن كه رتى تايبه ت به مهرچيك خه رچى له ساليكدا كه متر ببته وه وه كواليتى باشت
- بيت.
- ده رمان و پيداويستى پزيشكى سنوردار بكرت ته نها به پي پيوست.
- گورينى سيستمى موچه بو سه ر بنه ماي كار كردن و به گوپره ي كارى كه سيقتى.
- وه رگرتنى باج له خزمه تگوزاريه كان له لايه ن كه رتى تايبه ت به گوپره ي قه باره ي كار كردن.
- خه رچيه كانى چا كردنه وهى ئامپرى پزيشكى و ئوتومبيل و ئه مبولانس بخرينه سه ر كه رتى تايبه ت



✓ **پیشنیاره کانی زیادکردنی داها ت له وهزاره تی ته ندروستی:**

- جیبه جی کردنی پروژه هی بیمه ی ته ندروستی
- ریڅخسته وهی غه رامه ی سه ریڅچیه کان.
- ریڅخسته وهی نرخی خزمه تگوزاریه کان.
- به شدار ی پیکردنی که رتی تایبته له گه ل که رتی گشتی (PPP)
- گه راندنه وهی بریڅکی غه رامات بو تیمی پشکنین وه کو هاندان تاوه کو زیاتر کاره کانیا ن  
ئه نجامبده ن.
- به کریدانی هه ندیک له خزمه تگوزاریه کان بو که رتی تایبته و هاوبه شی پیکردن.



په یوه نډییه  
نیوده وله تیه کان و  
خزمه تی  
په نابهر و ئاواره کان

International relations  
&  
Service Provision for  
IDPs & Refugees



كۆبونەوھى ساڭانەھى رېكخراوى تەندروستى جىھانى لە جنيف، بە بەشدارى شاندى  
بالاى وەزارەتى تەندروستى حكومەتى ھەرئىمى كوردستان

03:00





دیداری وهزیری تهنروستی لهگهل  
سهروکی ریکراوی تهنروستی جیهانی  
WHO



دیداری وهزیری تهنروستی لهگهل  
وهزیری تهنروستی شانشینى سعودی



تیمی فریاگوزاری وهزارهتی تهنروستی له ولاتی تورکیا و سوریا، لهکاتی بههاناوه  
جوونی لیقهوماوانی بوومهلهرزه  
له ٦ ی شوباتی ٢٠٢٣ تیمهکان گهیشته شوینی رووداو.



تیمی فریاگوزاری و هزارهتی تهندروستی له ولاتی تورکیا و سوریا، لهکاتی بههاناوه  
جوونی لیقهوماوانی بوومهلهرزه

دهرهینانی زیندوو: ۵

گواستنهوهی تهرم: ۷۰

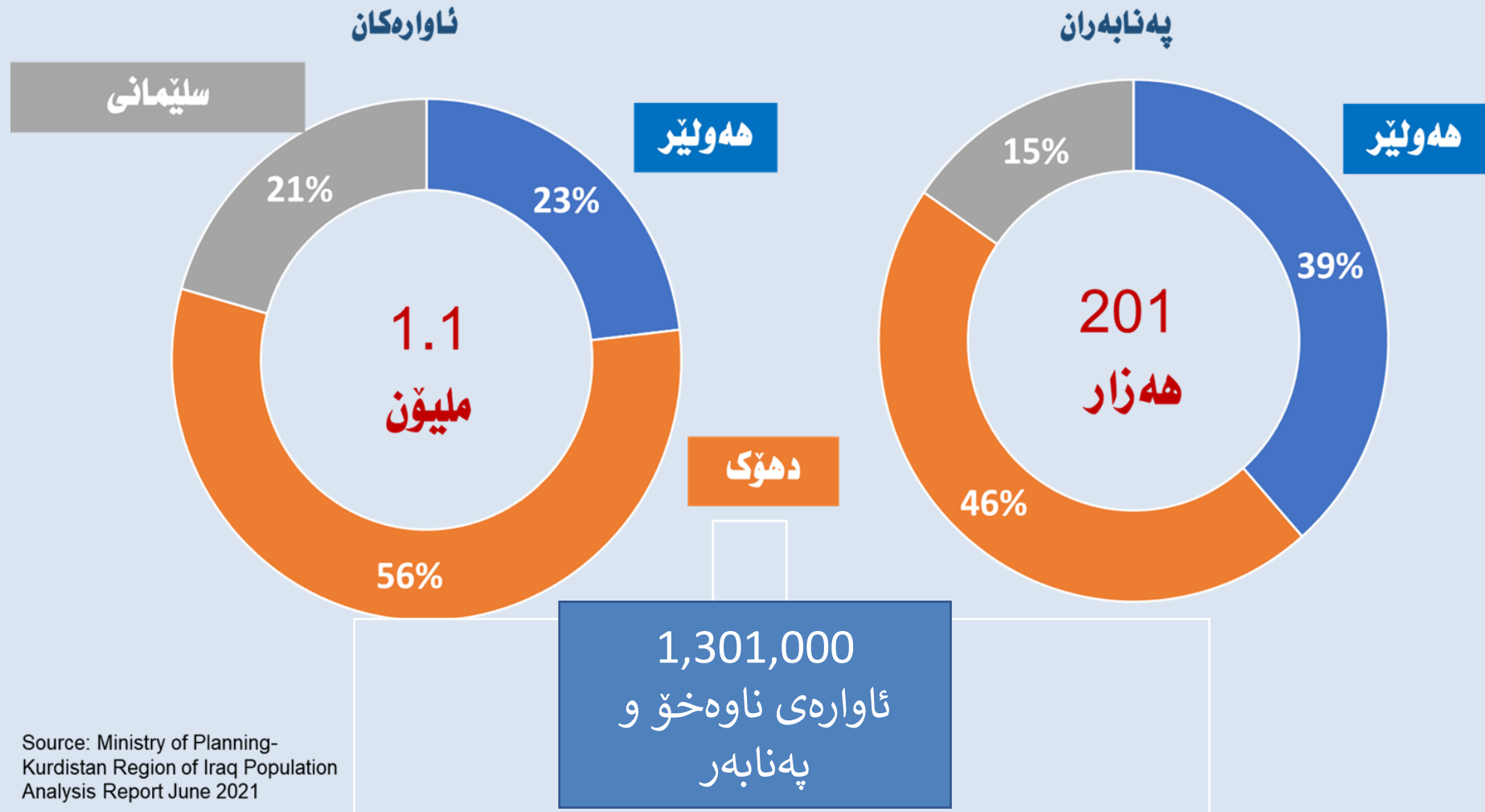
چارسه: ۴،۰۰۰

گواستنهوه بو نهخوشخانه: ۸۵





# پوختهیهک لهبارهی ئاوارهو پهنا بهر هکان له ههریمی کوردستان



سهەرچاوه: دستههێ ئاماری ههریم

خشتهى ژمارهى سهردانى ئاواره و لهدايكبوون و مردووان/  
 جدول اعداد النازحين الراقدين والمراجعين واعداد الولادات والوفيات حسب /دائرة الصحة  
**Number of displaced inpatients and outpatients and number of births and deaths  
 According to Directorate of Healths**

بهریۆه بهراپهتی/ دائرة الصحة	ژمارهى نوستوان/ عدد الراقدين Number of inpatients	ژمارهى سهردان/ عدد المراجعين Number of outpatient	ژمارهى لهدايكبووان/ عدد الولادات Number of births	ژمارهى مردووان/ عدد الوفيات الكلي Number of deaths	Directorate of Health
ههولير	4532	432759	5021	67	Erbil
سليماني	20568	256356	8286	435	Sulemani
دهوك	8446	651619	7625	118	Duhok
ههلهبجه	108	4954	34	0	Halabja
راپهرين	0	0	0	0	Raparin
گهرميان	0	0	0	0	Garmian
كويه	0	0	103	5	Koya
كوى گشتى	33654	1345688	21069	625	Total

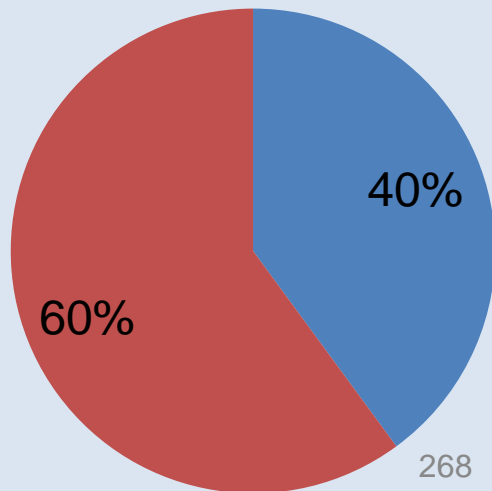
سہردانی ناوارہ و لہدایکیبون و مردووان/

**Number of displaced inpatients and outpatients and number of births and deaths**

ژمارہی نوستوان/ Number of inpatients	ژمارہی سہردان/ Number of outpatient	ژمارہی لہدایکیبون/ Number of births	ژمارہی مردووان/ Number of deaths
33,654	1,345,688	21,069	625



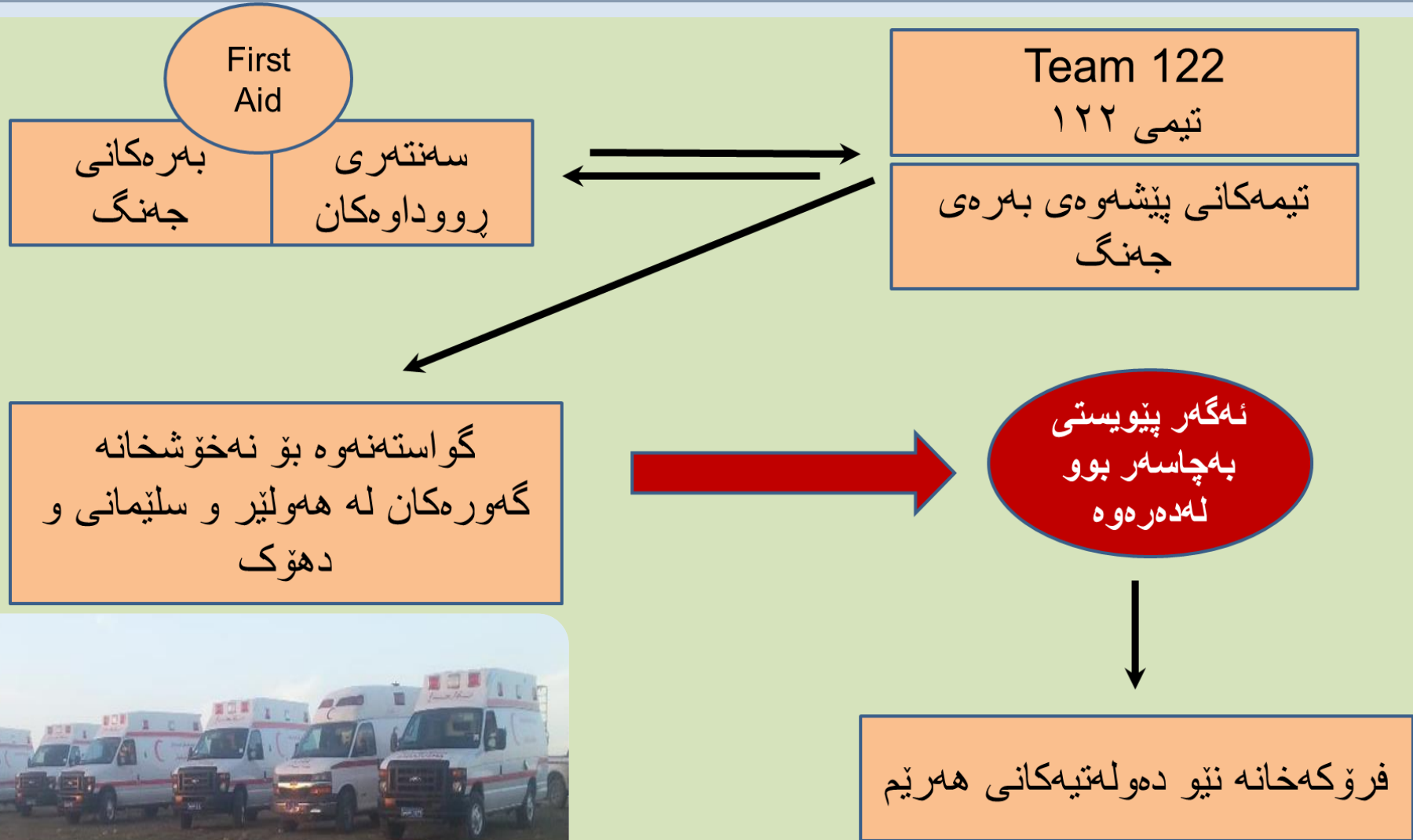
■ male ■ female



No. of Consultations  
ژمارہی راویژکاری

**278,000**

# خزمه تگوزاری فریاگوزاری بو پیشمه رگه





# Provision of Water Quality Services

**211** Chemical Tests

**773** V.C tests



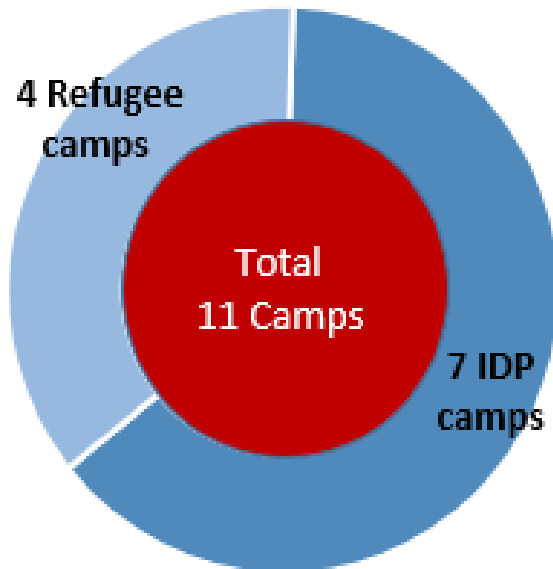
**3,568** Samples collected in 10 Camps

**254** tests were contaminated

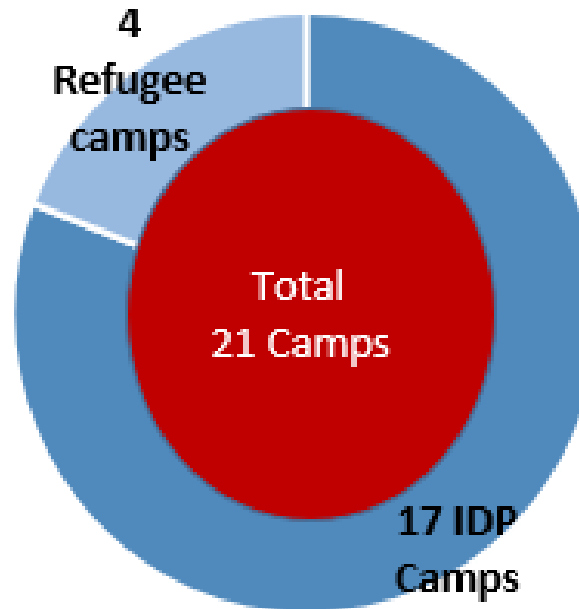


# Total Number of IDPs & Refugee Camps in KRI

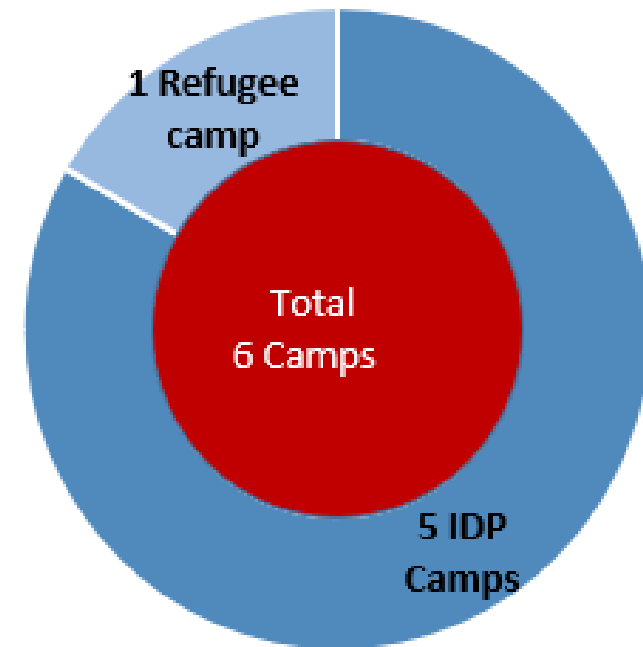
## Erbil Camps



## Duhok Camps




## Sulemani Camps



Total Camps in KRI: **38** camps of IDPs and Refugees

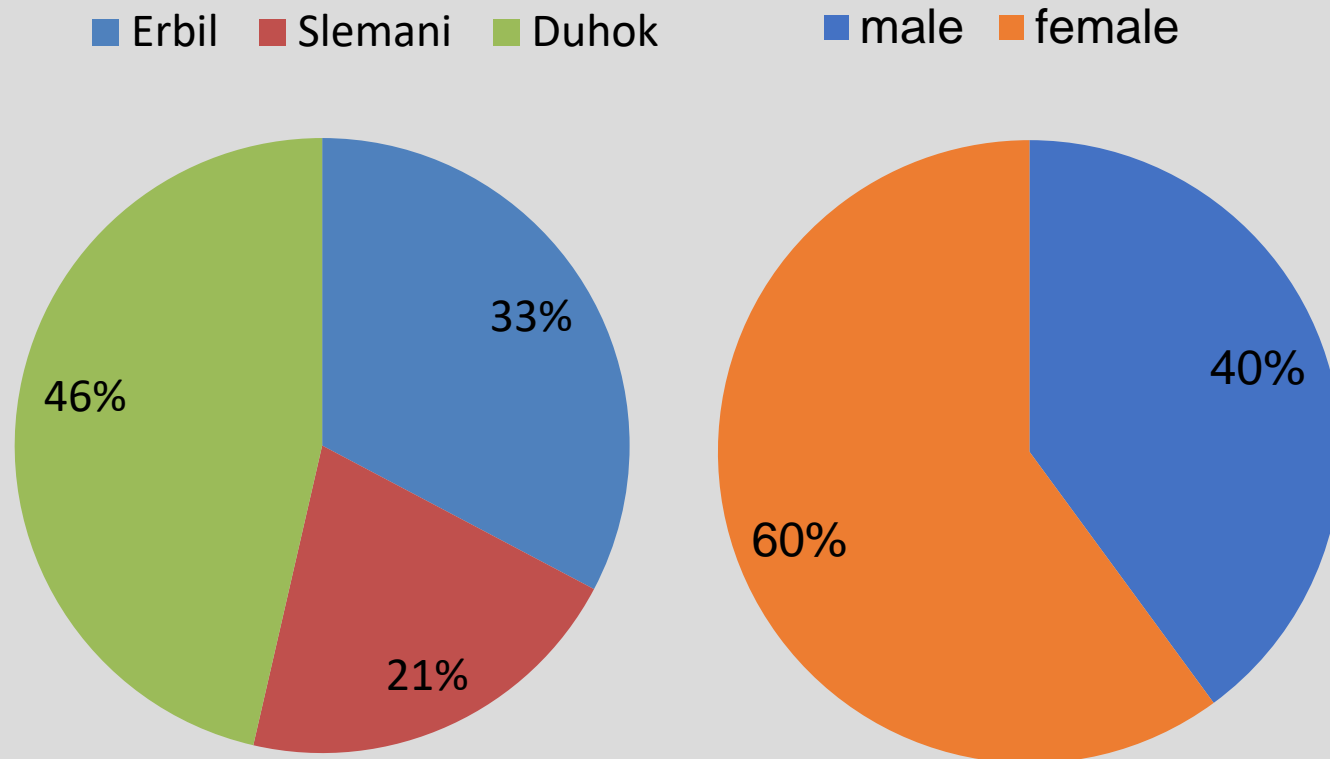


# ژماره‌ی ریکراوه مروپیه‌کان له سنوری ههریمی کوردستان



## Health Care Services - Consultations

Governorate پاریژگا	No. of Consultations ژماره‌ی راویژکاری
Erbil	91,000
Sulemani	58,000
Duhok	129,000
<b>Total</b> سه‌رجه‌م	<b>278,000</b>



# Provision of Water Quality

## Services

**211** Chemical Tests

**773** V.C  
tests



**3,568** Samples collected in  
10 Camps

**254** tests were  
contaminated





# Requests from the International community for 2020

Provision of emergency medical equipment, first aid kits and necessary treatment

Provision of mobile health clinics along with medicine, doctors, and the required staff

Starting programs serving mother and child in all camps in the Kurdistan region

Provision of required ambulances to transport patients from camps to the nearest hospital

Provision and replacement of the medical equipment which has been continuously used and now are not functional

Provision of medicine and new medical equipment

# Estimated Costs and Financial needs

## World Bank Standard Per day Per person

Normal Life Situation

**2.6 USD** is needed for services

Emergency Life Situation

**3.7 USD** is needed for services



# Humanitarian Contingency Plan; Required Funds

## Shelter:

- Establishment of one camp requires 13.75 million USD
- If the camps established by KRG departments, the costs will be reduced by 20 to 30%.

## Service provision:

### **Total required fund monthly (USD monthly)**

- Food, hot meals provision in camps (270,000 USD monthly)
- **Primary Health services (22,000 USD monthly per camp)**
- Education (5,600 USD monthly)
- Sanitation; sewerage & garbage collection (20,000 USD monthly per camp)

## First Aids;

- Hot meals (\$3 daily per person)
- Infant/Baby food/milk (\$15 per month)
- Dignity/Hygiene Kit (\$10 per kit)
- Non-food items; water and sanitation (\$3.7 per person daily)

# Health Centre Needs



- Renovation and preparation to receive patients
- Medical and Office Furniture
- Maintenance of existing ambulance
- Consumables and essential medical supplies
- Ambulance to refer emergency cases

20  
Million

10 Million

IQD  
40 Million

IQD  
100 Million

IQD  
60 Million

IQD





## Medical Costs per Person (IQ)

Cost Type	Cost per Person
Cancer	65,000,000
Diabetes	1,000,000
Mobile Hospital	34,500

## Medical Costs for Injured Refugees and Soldiers During Mosul Liberation

Spending	Note	Cost per case	Note
Gas/Oil	Transfer to Hospital	42,000	700 IQD per liter
Medical Staff	For Treatment	2,100,000	Salary

# Mobile Clinics



**15,000,000** IQD  
per week, 6  
teams.

**2,500,000** IQD  
per one week,

**60,000,000**  
IQD per one  
month

One  
Medical  
Doctor



Two  
nurses



One  
pharmacist  
assistance



A  
drive  
r



Teams to offer  
flexible and viable  
options for  
treating isolated  
and vulnerable  
groups through 6  
teams

# Mental Health Support



Mental health support and services and Psychological First Aid through a mobile team

- two psychologists
- two social workers



Requires:

**1,500,000** IQD per week

**6,000,000** IQD per one month



Supporting patients with disabilities

- **15,000,000 IQD** required

# خزمه تگوزاری فریاگوزاری بو پیشمه رگه



First Aid

بهره‌گانی  
جهنگ

سه‌نته‌ری  
پرووداوه‌گان

Team 122

تیمی ۱۲۲

تیمه‌گانی پیشه‌وه‌ی بهره‌ی  
جهنگ

گواسته‌نه‌وه بو نه‌خوشخانه  
گهوره‌گان له هه‌ولیر و سلیمانی و  
دهوک

ئه‌گهر پیویستی  
به‌چاسهر بوو  
له‌ده‌ره‌وه

فروکه‌خانه نیو ده‌وله‌تیه‌گانی ههریم

رېفۆرم له سیستمی  
تەندروستی

**Health System  
Reform**



## ۱- سیستەمی تەندروستی:

دەستپیکردنی پرۆژەیی ریفۆرم و چاکسازی لە سیستەمی تەندروستی لە هەرئێمی کوردستان بەهەماهەنگی تیمی راویژکاری پسیۆر.

## ۲- پرۆژە یاساکان:

- جیبەجێکردنی یاسای چاکسازی لە راژە و دەرمالە فەرمانبەران.
- رێکخستەنەوهی دەوام و کارکردنی فەرمانبەران.
- دابەزاندنی دەسەڵاتەکان و کەم کردنەوهی رۆتین.



### ۳- تەواوبوون و دەرچوونی ياساكانى :



- بەرەنگاربوونەۋەى ماددە ھۆشبەرەكان
- مافى نەخۆش
- تەواوكردىنى رەشنىسى پروژە ياساكانى:
- مافى پزىشكان
- بيمەى تەندروستى
- ۋەزارەتى تەندروستى
- كەرتى گشتى و تايبەت
- ئەنجومەنى پزىشكى
- كارمەندانى تەندروستى

## ٤- دارایی ته ندروستی:

- که مکردنه وهی خه رچی به ریژهی ٢٠٪
- زیاکردنی داهاات به ریژهی ١٢٨٪
- ئاماده کردنی ره شنوسی ریڅخستنه وهی نرخي خزمه تگوزاریه ته ندروستیه کان له که رتی گشتی.

## ٥- په یوه ندییه کان:

فراوانکردنی په یوه ندییه کانیه ته ندروستی له گه ل:

- لایه نه کانیه UN, Int.NGO, Consulates and countries
- وه زاره تی ته ندروستی عیراقی فیدرال.
- په رله مانی کوردستان.

## ٦- که رتی گشتی و تایبهت:

- پیداچوونه وه به ریڼماییه کانیه مؤلهت و کارکردن.
- دابه زاندنی نرخ و به رزکردنی کوالیتی خزمه تگوزاری.



## ۷-دەرمان و پېداۋىستى پزىشكى:

- چاكسازى كىردن له تۆماركىردن كۆمپانىكان و كۆگكان و رېگه پېدانى هېنان و بىردنى دەرمان.
- ئاماده كارى بۆ رېكخستنه وه و دابه زاندى نىرخى دەرمان له دەرمانخانه كان.
- دروستكىردنى لىستى نىشتىمانى دەرمان و پابه ندبوون به بروانامه نىوده وه له تيه كان.

## ۸-خۆراك:

رېكخستنه وهى رېنمايه كانى هاورده كىردنى خۆراك و ماده كحولى و وزه به خشه كان.

## ۹- پروژەکانی بیناسازی و ئامییری پزشکی ستراتیجی:

- دروستکردنی نهخۆشخانهکانی نهشتهرگه‌ری دلی مندالان، نهخۆشخانه‌ی ئەلمانی، نهشتهرگه‌ری شیپه‌نجه (جه‌مالی حاجی عه‌لی) له شاری سلیمانی.
- دروستکردنی نهخۆشخانهکانی سیده‌کان، سه‌نته‌ری ئاوات (لیزه‌ری شیپه‌نجه)، لالاف، چاو، سوتان، مندالان (له‌ناو نهخۆشخانه‌ی راپه‌رین)، دابینکردنی ئامییری گاما نایف له شاری هه‌ولێر.
- دروستکردنی نهخۆشخانهکانی لالاف له شاری دهۆک، شیلادزی، فریاکه‌وتنی به‌رده‌ره‌ش، سه‌نته‌ری ته‌لاسیمیا له ئاکری.
- دروستکردنی نهخۆشخانه‌ی وه‌فای، ئاماده‌کاری بۆ سه‌نته‌ری شیپه‌نجه له شاری هه‌له‌بجه.
- دروستکردنی نهخۆشخانهکانی ژیان، سه‌نته‌ری شیپه‌نجه له ده‌قه‌ری راپه‌رین.
- په‌زنامه‌ندی دابینکردنی ئامییری سی تی سکان له ده‌قه‌ری گه‌رمیان.
- ته‌رخانکردنی بری ۱۰ ملیار دینار بۆ ته‌ندروستی زاخۆ.

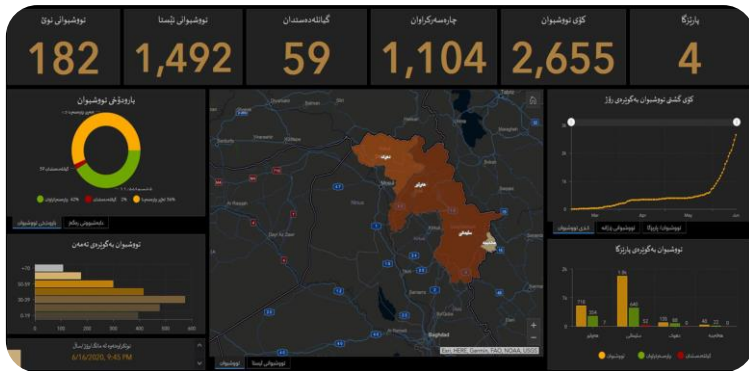


# ۱۰- ھاوسەنگى پېشكەشكردنى خزمەتگوزارى:

- دابەشكردن و دابىنكردن پزىشكان لە پىپۆرە جياوازه كان بۆ قەزا و ناحىە كان.
- دابىنكردنى ئامپىر و پىداوويستى پزىشكى بۆ قەزا و ناحىە كان.

# ۱۱- سىستەمى ئەلىكترونى:

دەستپىكردنى سىستەمە كانى دىجىتال و ئەلىكترونى و ئونلاين بۆ كەمكردنە وەى رۆتىن بۆ كاروبارە كانى رۆژانە وەك (فرياگوزارى ۱۲۲، تۆماركردنى فاكسىن، كارتى فاكسىن و پىشكىنى كۆرۈنە، رېگەپىدانى دەرمان،... ھتد)



پلان و بهرنامه‌ی  
داهاتوو  
Future Plans



# پلان و بهرنامه‌ی داهاتوو

- به ئەلیکترۆنی کردنی سیستەمی تەندروستی
- ھێنانە کایەیی بیمەیی تەندروستی
- ریکخستتەوھە کەرتی گشتی و تایبەت
- دامەزراندنی کۆگای نیشتمانی دەرمان و پێداویستی پزیشکی
- دامەزراندنی کۆمپانیای نیشتمانی بوو دەرمان و پێداویستی پزیشکی
- پەرەپێدانی چاودێری تەندروستی سەرھتایی
- دەستپێکردنی پرۆژەکانی PPP
- پەرەپێدانی تەندروستی فریاگوزاری
- گەشەپێدانی پزیشکی خێزانی

# کاری ئیستا و داهاتوو

- ✓ جیاکردنه وهی کهرتی گشتی و کهرتی تایبته به فهرمانی کارگیڤری له ریککهوتی (01/01/2021) که تپیدا هاتوو هه فرمانبه رانی به ریه به رایه تی کوالیتی کۆنترۆل نابیت له کهرتی تایبته کار بکهن، ئه وانهی له کهرتی تایبته کاریان ده کرد رازه که یان گواسترایه وه.
- ✓ دانانی سیستمی ئه لیکترۆنی و به ئه لیکترۆنی کردنی پرۆسه ی کوالیتی کۆنترۆل وه به ستنه وه ی کومپانیاکانی ده رمان و کوگاکانی ده رمان و ده رمانخانه کان به سیستمی ئه لیکترۆنی کوالیتی کۆنترۆل.
- ✓ پیداچونه وه و ریکخستنه وه ی رینماییه کانی KMCA بو تۆمار کردن و هاوردنه کردن و هه لسه نگاندن و پشکنین و چاودیڤری کردنی بازار و په ره پیدان و توژیینه وه ی زانستی و پۆلین کردنی به ره مه کان و رینماییه له ناوبردنی ده رمان و رینماییه سزا و پیژاردن.
- ✓ دانانی لیستی نیشتمانی و ریه ڤری پۆلین کردنی ده رمان.



# کاری ئیستا و داهاتوو

- ✓ کردنه و هی هوبه یی ماده هوشبهره کان و کارتیکه ره عهقلیه کان وه دانانی رینمایی تایبته به و ماده ماده.
- ✓ تۆمار کردنی کۆمپانیا و کارگه کانی به رههم هینانی پزشکی و به رههمی دهرمانسازی وه تۆمار کردنی به رههمه دهرمانسازی و پزشکیه کان.
- ✓ دیاری کردنی سه رچاوه یی باوه رپیکراو ( Reference Countries ) بۆ هاوردده کردنی به رههمی دهرمانسازی و پزشکی تاکو له ههموو سه رچاوه یی که وه دهرمان هاوردده یی ههریمی کوردستان نه کریت وه کۆنترۆلی کوالیتی دهرمان بکریت.
- ✓ پیداجونه وه به دۆسیه یی تۆماری گشت کۆمپانیا و کارگه کانی دهرمان که پیشتر به رینمایی سه رهتایی و لاواز تۆمار کرابوون وه دانانی میکانیزی گونجاو بۆ سه رهله نوی توومار کردنه وه یان به رینمایی نوی.

# کاری ئیستا و داهاتوو

- دانانی (Standard Operating Procedure) وه به سیستم کردنی پرۆسهی تاقیگه له سه ر ستانداردی جیهانی.
- دابین کردنی پیداوستی تاقیگه یی و (Reference standards) له لایه ن به ریبه رایه تیه که مان که پیشتر کۆمپانیان خۆیان دابینیان ده کرد.
- فراوان کردنی تاقیگه کانمان بۆ نزیکه ی سی ئه وهنده ی پیشتر.
- ریکخستنه وه و به کارخستنه وه ی ئامیره کۆنه کانی تاقیگه ی به ریبه رایه تیه که مان که له کار که وتبوون و په راویز خرابوون.
- که م کردنه وه ی رۆتین و نه هیشتنی سه ربه ری له هه لسه نگاندن و پشکنینی ده رمان.
- ریکخستنه وه و خیرا کردنی ئه نجامی هه لسه نگاندن و پشکنینی ده رمان که له ماوه ی ستاندارد 45 رۆژ تیه ر نابیت له کاتیگدا پیشتر تا کو ماوه ی دوو سال دوا ده که وت.

# کاری ئیستا و داھاتوو

- ✓ کہم کردنہوہی رۆتین و ریکخستنہوہی لیژنہکانی ریگہ پیدان و دانانی رینمایی ستاندارد بۆ ھاوردہ کردنی دەرمان کہ بہ شیوہیہک مامہلہی کۆمپانیاکان بۆ وەرگرتنی مۆلہتی ریگہپیدان لە سێ رۆژ تیناپەریت کہ پیشتر تا سێ مانگ دوا دەکەوت.
- ✓ بپارمان داوہ بہ دانانی data logger لە سەرچاوہی ھەناردەکار تاکو ناو کوگای کۆمپانیاکان بۆ کۆنترۆلکردنی شیوازی کۆگاکردن و گواستنہوہی دەرمان - لە سالی ۲۰۲۲ کاری پیدەکریت.
- ✓ ریکخستنہوہی رینماییہکانی رسومات و پیداردن بۆ زیادکردنی داھات و کہم کردنہوہی خەرچیہکان. کہ لە ئەنجامدا بہ ریزہی 300% داھاتمان زیاد کردووہ و خەرچیات بہ ریزہی 75% کہ مکراوہتہوہ.
- ✓ کاراکردنی ھۆبہی نرخ دانان و دانانی ریبہری نرخ دانان و پیکھینانی لیژنہی ھاوبەش لە گەل سەندیکای دەرمانسازانی کوردستان بۆ ریکخستن و یەکخستنہوہی نرخ دەرمان کہ زیاتر لە (10,000) دەرمان نرخیان بۆ دانراوہ، وەئیستا لە ئاستیکی زۆر باشہ لەبەر ئەوہی لە ۲۰۲۱ ھۆبہی فہری بۆ دانراوہ.

## کاری ئیستا و داهاتوو

✓ فراوانکردن و زیادکردنی لیژنه کانی به دواداچوون و چاودیڤریکردنی بازار له سهرتاسهري ههریمی کوردستان , که له سالی 2020 و 2021 و پینج مانگی سالی 2022 دهست به سهر بری 176 تۆن دهرمانی نایاسایی و ماوه به سه رچوو داگیراوه و زیاتر له 178 شوین به هوی پابه ند نه بوونیان به رینمایی یه کانی به رپوه به رایه تییه که مان داخراون وه سزادراون .

✓ پیکهینانی لیژنه یه کی تایبته بو چاره سه رکردنی دهرمانی ده گمه ن .

# کاری ئیستا و داھاتوو

- لە کەرتی تابیەت وەزارەتی تەندروستی مۆلەتی نەخۆشخانە و کۆمەلگا پزیشکیە کان و سەنتەرە پزیشکیە کان دەدات بە پێی رێنماییمان ژمارە ۱۳۵ لە ۱۲/۱/۲۰۲۰ وە سالانە ئەم مۆلەتانە نوێ دەکرێنەو.
- کار دەکەین لە سەر بە داتا کردنی هەموو سەرچاوە مرۆییە کان (Human Resources) لە کەرتی تابیەت ئەویش لە رێگای فۆرم بۆ هەموو نەخۆشخانە تابیەتە کان وە پاشان لە رێگای (C.V.) یان (Internet Protocol - I.P) لە رێگای ئەنتەرنێت کە لە ئیستادا بە پرۆپۆزەلی ئەم پرۆژە لە لایەن کۆمپانیایە کێ بواری تەکنەلۆژیای زانیاری ئامادە دەکرێت بەم نزیکانە دەچیتە بواری جیبەجی کرد.
- پیکھینانی لیژنە یە ک بە فرمانی وەزاریمان ژمارە ۱۴۱۶ لە بەرواری ۲۰۲۲ / ۲۳ / ۲ بۆ رێکخستەو و پێداچوونەو وە گشت رێنمایەکانی نەخۆشخانە و سەنتەر و کۆمەلگا تابیەتە کان.



World Health Organization



هاوبه شه كانمان



Jordan Kingdom



giz KAR



unicef



UNHCR The UN Refugee Agency



IOM • OIM



handicap international

Fastlink Zhean



RWANGA



وزارة الصحة



الهلال الأحمر الإماراتي Emirates Red Crescent



International Medical Corps

Organization

UPP



LALAV GROUP



ريكر اوى هيقي دهستي خير



Malteser International Order of Malta Worldwide Relief



الهلال الأحمر القطري Qatar Red Crescent



CHINA



MEDECINS SANS FRONTIERES



DAMA



AMAR rebuilding lives



K.R.C.S

Millennium Organization Bf Canada